

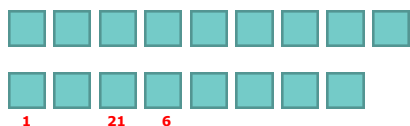


## ZADANIE 1

Podążaj w kierunku Rynku ulicą Rycerską.  
W okolicy fontanny szukaj rzeźby „Fotel  
Antoine’a”.

Antoni Cierplikowski był światowej sławy fryzjerem, który urodził się i umarł w Sieradzu. Przeszedł do historii jako autor fryzury „na chłopczycę”.

Waszym zadaniem będzie odnalezienie w tekście tytułu ekskluzywnego czasopisma, które wydawał Antoni Cierplikowski.



## ZADANIE 2

Aby odnaleźć kolejne miejsce wystarczy udać się ulicą Zamkową, która znajduje się na zachód od rzeźby i jest przedłużeniem ulicy Rycerskiej. Tą ulicą dotrzesz do fontanny. Szukaj kamienia/głazu „7. Rybacy z Pragi”, który jest jednym z elementów ścieżki dydaktycznej „Zamek Królewski w Sieradzu”.

Ryby są cennym źródłem białka i kwasów tłuszczowych omega-3. Kwasy te nie tylko dbają o prawidłowy rozwój mózgu i prawidłową pracę serca, ale także mają zbawienny wpływ na cały organizm.

Uzupełnij poniższe pola imieniem i nazwiskiem ojca polskiej literatury, który pisał o korzyściach z hodowli ryb. Informacje znajdziesz w tekście.



## ZADANIE 3

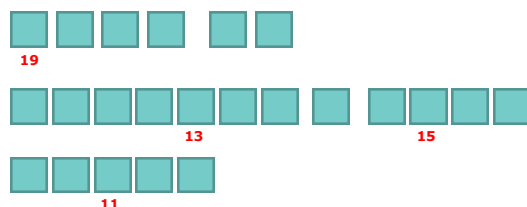
Podążaj przed siebie ulicą Zamkową, aż ukaże się Twoim oczom Wzgórze Zamkowe. Na jego szczycie szukaj kamienia/głazu „12. Piekarnia”.

4 litera z opisu, to 16 litera hasła

Wzgórze zamkowe ma około 900 -letnią tradycję. Zamek został zniszczony przez Krzyżaków w 1331 roku. Obecnie historyczne tereny stały się dla sieradzan miejscem wspólnych spacerów i spędzania czasu wolnego.

Znajdź i zaznacz sposoby spędzania czasu wolnego przez mieszkańców Sieradza. Pozostałe litery utworzą hasło. Przepisz je poniżej

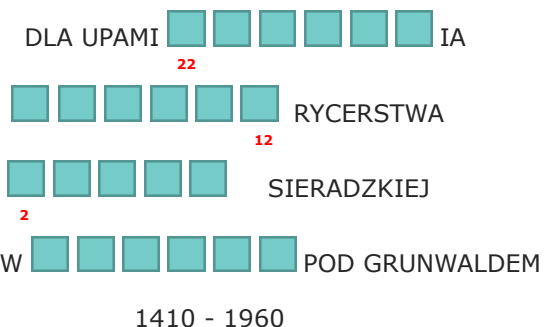
R	U	B	I	E	G	A	N	I	E	C	H
T	T	E	N	I	S	Z	I	E	M	N	Y
O	Z	D	R	O	W	E	R	Y	R	O	W
I	E	P	I	Ł	K	A	N	O	Ż	N	A
I	O	P	K	A	J	A	K	I	T	Y	M
I	S	P	A	C	E	R	Y	Z	M	!	☺



## ZADANIE 4

Odszukaj kamień „17. Wieża”. Przejdź przez mostek nad fosą i kieruj się w prawą stronę do pomnika Grunwaldzkiego. Na końcu ścieżki skręć w lewo. Przed Tobą wyłoni się pomnik.

Uzupełnij poniższe pola tekstem z pomnika.



## ZADANIE 5

Kontynuuj prosto do starorzecza „Paradzianka”. Następnie skręć w prawo. Idź ścieżką cały czas prosto aż dojdiesz do Wieży widokowej. Znajdź hasło.

