



RAPORT

o stanie oświaty w mieście

SIERADZ

Sieradz, styczeń 2005 r.

RAPORT O STANIE OŚWIATY W MIEŚCIE SIERADZ 2002 – 2004

WSTĘP

Rozdział I

PRZEPISY PRAWNE REGULUJĄCE PROWADZENIE PLACÓWEK OŚWIATOWYCH

1. Ustawa o systemie oświaty
2. Ustawa – Karta Nauczyciela
3. Ustawa o samorządzie gminnym

Rozdział II

ZASADY FINANSOWANIA ZADAŃ OŚWIATOWYCH

1. Budżet jednostki samorządowej
2. Subwencja oświatowa

Rozdział III

PLACÓWKI OŚWIATOWE MIASTA SIERADZ W LATACH 2002 – 2004.

1. Wykaz i charakterystyka placówek oświatowych
2. Uczniowie
3. Zatrudnienie
4. Baza lokalowa

Rozdział IV

ANALIZA FINANSOWA PONOSZONYCH WYDATKÓW OŚWIATOWYCH.

1. Przedszkola.
2. Szkoły podstawowe i gimnazja
3. Szkoły ponadgimnazjalne i inne placówki oświatowe prowadzone przez Starostwo Powiatowe

Rozdział V

JAKOŚĆ PRACY PLACÓWEK OŚWIATOWYCH

1. Kształcenie
2. Opieka i wychowanie
3. Organizacja i zarządzanie oświatą

MOCNE STRONY I PROBLEMY SIERADZKIEJ OŚWIATY

W S T Ę P

Raport o stanie oświaty w Sieradzu został opracowany w ciągu trzech kwartałów 2004 roku w Urzędzie Miasta Sieradz przez Referat Edukacji, Kultury i Sportu pod kierunkiem Naczelnika Wydziału Infrastruktury i Komunikacji Społecznej.

Do opracowania wykorzystano:

- informacje gromadzone i przetwarzane w Referacie,
- dane pozyskane z placówek oświatowych,
- wyniki badań prowadzonych przez Delegaturę Łódzkiego Kuratorium Oświaty w Sieradzu,
- informacje pozyskane ze Starostwa Powiatowego w Sieradzu,
- ogólnodostępne dane o mieście.

Celem opracowania raportu jest przygotowanie materiału będącego bazą - punktem wyjścia do tworzenia długofalowej polityki oświatowej miasta Sieradza.

Raport zawiera informacje dotyczące poszczególnych placówek i szkół odpowiednich etapów edukacyjnych z rejonu całego miasta.

Odnosząc się do spraw kadrowych pracowników oraz kluczowych zagadnień dotyczących uczniów analizie poddano rok szkolny 2002/2003, 2003/2004 i wrzesień 2004/2005. Kwestie finansowe analizowano w przekroju lat 2002 – 2004. Przyjęcie do analizy podanego okresu wynika z faktu, że do roku szkolnego 2001/ 2002 w strukturze szkół podlegających samorządowi miasta Sieradz funkcjonowały zespoły szkół (szkoła podstawowa łącznie z gimnazjum). Uwzględniając przedział czasowy sprzed 2002 roku trudno byłoby uchwycić istotne tendencje zachodzące w oświacie.

Dane i ich analiza zebrane w niniejszym opracowaniu koncentrują się w głównej mierze na zagadnieniach oświaty w placówkach prowadzonych przez Samorząd Miasta Sieradza i zostały opracowane na jego potrzeby. Jednak dla porównania i ukazania szerszego kontekstu, zaprezentowano w wielu punktach odniesienie do rozwiązań przyjętych np. w szkołach ponadgimnazjalnych. Nie sposób było przedstawić jedynie wycinkowo problemu sieradzkiej oświaty nie ukazując jej w skali całego miasta.

Przygotowanie takiego opracowania „własnymi siłami” to duże przedsięwzięcie, tym bardziej, że wiele kwestii jest trudnych do uchwycenia i porównania. Raport nie uwzględnia niektórych zagadnień, które mogą być przydatne w tworzeniu polityki oświatowej. Szczególnie dotyczy to obszaru wychowania. Jednak zmiany zachodzące w mentalności młodego człowieka w kraju są charakterystyczne również dla naszego terenu i środowiska. Ogólnodostępne wyniki profesjonalnych badań prowadzonych wśród młodzieży można przyjąć i potraktować jako punkt wyjścia do podejmowania działań profilaktycznych.

ROZDZIAŁ I. PRZEPISY PRAWNE REGULUJĄCE PROWADZENIE PLACÓWEK OŚWIATOWYCH

Do realizacji zadań oświatowych przez jednostki samorządu terytorialnego służą trzy najważniejsze akty prawne określające zadania i kompetencje. Są to:

1. Ustawa z dnia 7 września 1991 roku o systemie oświaty.
2. Ustawa z dnia 26 stycznia 1982 roku - Karata Nauczyciela.
3. Ustawa z dnia 8 marca 1990 roku o samorządzie gminnym.

1. USTAWA O SYSTEMIE OŚWIATY obowiązuje od dnia 21 października 1991 roku „Oświata w Rzeczypospolitej Polskiej stanowi wspólne dobro całego społeczeństwa; kieruje się zasadami zawartymi w Konstytucji Rzeczypospolitej Polskiej, a także wskazaniem zawartymi w Powszechnej Deklaracji Praw Człowieka, Międzynarodowym Pakcie Praw Obywatelskich i Politycznych oraz Konwencji o Prawach Dziecka. Nauczanie i wychowanie - respektując chrześcijański system wartości - za podstawę przyjmuje uniwersalne zasady etyki. Kształcenie i wychowanie służy rozwijaniu u młodzieży poczucia odpowiedzialności, miłości ojczyzny oraz poszanowania dla polskiego dziedzictwa kulturowego, przy jednoczesnym otwarciu się na wartości kultur Europy i świata. Szkoła winna zapewnić każdemu uczniowi warunki niezbędne do jego rozwoju, przygotować go do wypełniania obowiązków rodzinnych i obywatelskich w oparciu o zasady solidarności, demokracji, tolerancji, sprawiedliwości i wolności” – tak brzmi wstęp do ustawy.

System oświaty obejmuje:

- 1) przedszkola, w tym z oddziałami integracyjnymi oraz przedszkola specjalne,
- 2) szkoły podstawowe, gimnazja, szkoły ponadgimnazjalne,
- 3) placówki oświatowo-wychowawcze,
- 4) placówki kształcenia ustawicznego, placówki kształcenia praktycznego oraz ośrodki dokształcania i doskonalenia zawodowego,
- 5) placówki artystyczne - ogniska artystyczne umożliwiające rozwijanie zainteresowań i uzdolnień artystycznych,
- 6) poradnie psychologiczno-pedagogiczne,
- 7) młodzieżowe ośrodki wychowawcze, młodzieżowe ośrodki socjoterapii, specjalne ośrodki szkolno-wychowawcze oraz specjalne ośrodki wychowawcze dla dzieci i młodzieży wymagających stosowania specjalnej organizacji nauki, metod pracy i wychowania,
- 8) placówki zapewniające opiekę i wychowanie uczniom w okresie pobierania nauki poza miejscem stałego zamieszkania,

- 9) Ochotnicze Hufce Pracy - w zakresie kształcenia i wychowania ich uczestników,
- 10) zakłady kształcenia i placówki doskonalenia nauczycieli,
- 11) biblioteki pedagogiczne,
- 12) kolegia pracowników służb społecznych.

Zakładanie i prowadzenie publicznych przedszkoli, w tym z oddziałami integracyjnymi, szkół podstawowych oraz gimnazjów, w tym z oddziałami integracyjnymi stanowi zadanie własne Gminy – Miasta Sieradza.

Zgodnie z ustawą do wyłącznej kompetencji organu stanowiącego - Rady Miejskiej należy:

1. tworzenie jednostek obsługi ekonomiczno-administracyjnej szkół i placówek lub organizowanie wspólnej obsługi administracyjnej, finansowej i organizacyjnej prowadzonych szkół i przedszkoli,
2. ustalanie opłat za świadczenia prowadzonych przez miasto przedszkoli,
3. ustalanie sieci prowadzonych przez gminę publicznych przedszkoli i oddziałów przedszkolnych prowadzonych przez szkoły,
4. ustalanie sieci publicznych szkół i gimnazjów,
5. nadanie pierwszego statutu szkole lub placówce,
6. likwidacja szkoły lub przedszkola z końcem roku szkolnego z zachowaniem 6 miesięcznego okresu powiadomienia o zamiarze likwidacji kuratora i rodziców,
7. łączenie szkół i placówek w zespół.

Do kompetencji organu wykonawczego - Prezydenta Miasta - należy:

1. zapewnienie warunków działania szkół i przedszkoli, w tym bezpiecznych i higienicznych warunków nauki, wychowania i opieki,
2. wykonywanie remontów obiektów szkolnych oraz zadań inwestycyjnych w tym zakresie,
3. zapewnienie obsługi administracyjnej, finansowej i organizacyjnej szkół i przedszkoli,
4. wyposażenie szkół i przedszkoli w pomoce dydaktyczne i sprzęt niezbędny do pełnej realizacji programów nauczania, programów wychowawczych, przeprowadzania sprawdzianów i egzaminów oraz wykonywania innych zadań statutowych,
5. zatwierdzenie arkuszy organizacyjnych po uzyskaniu opinii kuratora,
6. sprawowanie nadzoru nad działalnością szkół i przedszkoli w zakresie spraw finansowych i administracyjnych, a w szczególności w zakresie:
 - 1) prawidłowości dysponowania przyznanymi szkole lub przedszkolu środkami budżetowymi oraz pozyskanymi przez szkołę lub przedszkole środkami pochodzącymi z innych źródeł, a także gospodarowania mieniem,

- 2) przestrzegania obowiązujących przepisów dotyczących bezpieczeństwa i higieny pracy pracowników i uczniów,
- 3) przestrzeganie przepisów dotyczących organizacji pracy szkoły i przedszkola.
7. powołanie na stanowisko dyrektora osoby nie będącej nauczycielem za zgodą kuratora oświaty,
8. powierzenie stanowiska dyrektora szkoły lub przedszkola i odwołanie ze stanowiska
9. organizowanie konkursu w celu wyłonienia kandydata na stanowisko dyrektora szkoły lub przedszkola,
10. wyrażenie opinii w sprawie powierzenia stanowisk wicedyrektora i innych stanowisk kierowniczych i odwołania z tych stanowisk,
11. wydanie zezwolenia na założenie placówki publicznej przez osobę prawną lub fizyczną po uzyskaniu pozytywnej opinii kuratora oświaty,
12. przyjęcie dokumentacji zlikwidowanej szkoły lub przedszkola,
13. dofinansowanie kosztów kształcenia pracodawcom, którzy zawarli z młodocianymi pracownikami umowę o pracę w celu przygotowania zawodowego,
14. współdziałanie w zakresie organizowanie wczesnego wspomaganie rozwoju dziecka,
15. umożliwianie zorganizowania przez szkoły wyższe i kolegia praktyk nauczycielskich w szkołach i przedszkolach oraz współpraca w organizacji tych praktyk,
16. prowadzenie ewidencji szkół i przedszkoli niepublicznych,
17. nadanie uprawnień szkoły publicznej placówce niepublicznej.

Nadzór merytoryczny nad szkołami sprawowany jest przez ministra edukacji narodowej i sportu i kuratorów oświaty. Nadzór pedagogiczny prowadzony jest w formie profesjonalnego badania jakości pracy szkół oraz kontroli przestrzegania prawa.

Obecnie obowiązujący ustrój szkolny przedstawia się następująco:

- sześcioletnia szkoła podstawowa, kończąca się testem sprawdzającym,
- trzyletnie gimnazjum zakończone egzaminem,
- trzyletnie szkoły licealne wieloprofilowe lub dwuletnie szkoły zawodowe.

Młodzież kształci się obowiązkowo w systemie szkolnym do ukończenia gimnazjum i 16. roku życia. Obowiązek nauki istnieje do 18. roku życia. Może być prowadzony poza systemem szkolnym, np. na kursach zawodowych.

2. KARTA NAUCZYCIELA – ustawa obowiązuje od dnia 1 lutego 1982 roku

W myśl ustawy do kompetencji Rady Miejskiej należy:

1. określenie regulaminu wynagradzania nauczycieli oraz wypłacania dodatków (za wysługę lat, motywacyjnego, funkcyjnego, opiekuna stażu, za wychowawstwo, za warunki pracy),
2. określenie zasad rozliczania tygodniowego obowiązującego wymiaru godzin zajęć dydaktycznych, wychowawczych i opiekuńczych nauczycieli oraz określenie zasad zniżki godzin,
3. określenie regulaminu przyznawania nagród prezydenta,
4. ustalenie regulaminu przyznawania dodatku mieszkaniowego,
5. ustalenie wysokości funduszu zdrowotnego dla nauczycieli.

Do kompetencji Prezydenta miasta należy:

1. występowanie z wnioskiem o dokonanie oceny pracy nauczyciela oraz dokonywanie oceny pracy dyrektora w porozumieniu z organem sprawującym nadzór pedagogiczny,
2. nadawanie stopnia awansu zawodowego nauczyciela mianowanego lub odmowa nadania stopnia awansu zawodowego,
3. wydanie nowego aktu nadania stopnia awansu zawodowego w związku z uzyskaniem dodatkowych kwalifikacji,
4. powołanie komisji egzaminacyjnej dla nauczycieli ubiegających się o awans na stopień nauczyciela mianowanego,
5. wyznaczenie przedstawiciela do Komisji Kwalifikacyjnej na nauczyciela dyplomowanego,
6. wydawanie opinii w sprawie przeniesienia nauczyciela mianowanego,
7. przeniesienie nauczyciela bez jego zgody,
8. nałożenie na nauczyciela obowiązku podjęcia pracy w innej placówce,
9. stwierdzenie wygaśnięcia stosunku pracy z dyrektorem,
10. przyznanie świadczenia pieniężnego dla nauczyciela dyplomowanego za uzyskanie tytułu honorowego profesora oświaty,
11. wyrażenie zgody na obniżenie tygodniowego wymiaru zajęć dydaktycznych, wychowawczych i opiekuńczych nauczycielowi,
12. realizacja zasiłku na zagospodarowanie,
13. występowanie w obronie nauczyciela, gdy ustalone uprawnienia zostały naruszone,
14. wyrażenie zgody na wykorzystanie urlopu wypoczynkowego w innym niż w okresie ferii zimowych i letnich terminie,

15. wypłata ekwiwalentu pieniężnego za niewykorzystany urlop wypoczynkowy,

16. wykonanie obowiązków wynikających ze stosunku pracy.

3. USTAWA O SAMORZĄDZIE GMINNYM

Zgodnie z art. 7 ust.1 ustawy zaspokajanie zbiorowych potrzeb wspólnoty należy do zadań własnych gminy. W szczególności zadania te obejmują także sprawy edukacji publicznej.

Ostatnie lata udowodniły, że samorząd terytorialny sprawniej zajmuje się warunkami bytowymi szkół, lepiej dba o organizację, sprawy gospodarcze i finansowe oświaty na swoim terenie.

W zależności od wielkości jednostki samorządu terytorialnego, liczby prowadzonych szkół i placówek oraz przyjętych koncepcji organizacyjnych przyjmowane są różne rozwiązania nadzoru nad oświatą. Obsługa najczęściej prowadzona jest przez odrębną komórkę organizacyjną urzędu i tak jest również w przypadku Urzędu Miasta w Sieradzu. Zgodnie z Regulaminem Organizacyjnym Urzędu Miasta sprawy edukacji prowadzone są przez Wydział Infrastruktury i Komunikacji Społecznej.

ROZDZIAŁ II. ZASADY FINANSOWANIA ZADAŃ OŚWIATOWYCH

1. BUDŻET JEDNOSTKI SAMORZĄDOWEJ

Budżet jednostki samorządu terytorialnego jest rocznym planem dochodów i wydatków uchwalanym przez radę gminy na rok budżetowy pokrywający się z rokiem kalendarzowym. Jednakże rok budżetowy nie pokrywa się z rokiem szkolnym, który rozpoczyna się dnia 1 września, a kończy 31 sierpnia roku następnego. Układ taki stwarza pewne problemy zarówno organom prowadzącym jak i dyrektorom placówek oświatowych.

Ogólne zasady finansowania szkół i placówek publicznych określają art. 79 i 80 znowelizowanej ustawy o systemie oświaty. Z wymienionych przepisów wynika, że przedszkola, szkoły i placówki publiczne prowadzone przez jednostki samorządu terytorialnego mogą być jednostkami lub zakładami budżetowymi. Przedszkola i szkoły, które są jednostkami budżetowymi mogą tworzyć środki specjalne. Plan finansowy środków specjalnych zatwierdza dyrektor na wniosek rady przedszkola czy szkoły.

Budżet Miasta Sieradza opracowywany jest na podstawie zasad określonych w ustawie z dnia 8 marca 1990 o samorządzie gminnym, ustawy z dnia 26 listopada 1998 roku o finansach publicznych oraz z dnia 27 kwietnia 2001 roku prawo ochrony środowiska. Określa on wysokość:

- planowanych dochodów budżetowych,
- planowanych wydatków budżetowych,
- planowanych przychodów i rozchodów,
- planowanych dochodów budżetu państwa związanych z realizacją zadań zleconych podlegających przekazaniu do budżetu państwa,
- planowanych przychodów i wydatków,
- planowanego długu miasta na koniec roku budżetowego i lata następne,
- planowanych przychodów i wydatków Miejskiego Funduszu Ochrony Środowiska i Gospodarki Wodnej,
- rezerwy ogólnej,
- rezerwy celowej na zadania oświatowe,
- wydatków na zadania inwestycyjne.

Określa on ponadto główne źródła dochodów gminy, którymi są:

- podatki i opłaty lokalne,
- dochody z majątku gminy,

- dochody gminy z udziałów w podatkach stanowiących dochód budżetu państwa,
- pozostałe dochody,
- subwencja, w tym oświatowa,
- dotacje celowe, w tym na zadania zlecone.

Z obowiązujących obecnie zasad finansowania działalności samorządów terytorialnych wynika, że głównym źródłem finansowym na prowadzenie placówek oświatowych jest subwencja oświatowa oraz dochody własne gminy.

2. SUBWENCJA OŚWIATOWA

Na mocy ustawy z dnia 13 listopada 2003 r. o dochodach jednostek samorządu terytorialnego /Dz. U. Nr 203, poz. 1966) zostało wydane Rozporządzenie Ministra Edukacji Narodowej i Sportu z dnia 22 grudnia 2003 r. w sprawie sposobu podziału części oświatowej subwencji ogólnej dla jednostek samorządu terytorialnego w roku 2004.

Zgodnie z art. 28 i 73 ustawy część oświatowa subwencji ogólnej, po odliczeniu rezerwy w wysokości 1 % pozostającej w dyspozycji ministra finansów, dzielona jest między poszczególne jednostki samorządu terytorialnego z uwzględnieniem w szczególności typów i rodzajów szkół i placówek prowadzonych przez te jednostki, stopni awansu zawodowego nauczycieli oraz liczby uczniów w szkołach i placówkach.

System naliczania subwencji oświatowej dla gmin, którego głównym czynnikiem przeliczeniowym jest uczeń określa dla samorządów zasady finansowania zadań oświatowych. Wynika z niego, że każda gmina otrzymuje środki finansowe w postaci subwencji oświatowej w zależności od ilości uczniów pobierających naukę w danej gminie oraz statusu gminy.

Kwota bazowa określająca w danym roku budżetowym średni koszt kształcenia jednego ucznia w przypadku gminy – miasto Sieradz powiększona jest o dodatkowe środki związane z awansem zawodowym nauczycieli i niepełnosprawnością uczniów.

Finansowanie zadań oświatowych musi być oparte o rzeczową i dokładną analizę obecnego stanu oświaty jak również kierunki jej rozwoju na najbliższe lata. Podstawowe założenie dotyczące ponoszonych kosztów na oświatę musi uwzględniać oszczędne gospodarowanie jej zasobami finansowymi. Samorząd musi dostrzec granicę pomiędzy uzasadnionym finansowaniem poszczególnych zadań oświatowych uwzględniających między innymi ilość uczniów w poszczególnych placówkach, ilość placówek oświatowych, obecne

tendencje demograficzne jak również strukturę kadry pedagogicznej i możliwości zatrudnienia oraz posiadaną bazę szkolną.

Jak już wykazano, podstawowym dochodem określającym wielkość środków finansowych otrzymywanych z budżetu państwa na prowadzenie szkół podstawowych i gimnazjalnych jest subwencja oświatowa, która przekazywana jest jednostce samorządu na realizację ściśle określonych zadań ujętych w rozporządzeniu.

Zadania dotyczące Miasta Sieradz to:

- 1) finansowanie wydatków bieżących (w tym wynagrodzeń pracowników wraz z pochodnymi) szkół podstawowych i gimnazjów,
- 2) dotowanie szkół niepublicznych o uprawnieniach szkół publicznych prowadzone przez osoby prawne inne niż jednostki samorządu terytorialnego oraz przez osoby fizyczne,
- 3) finansowanie zadań z zakresu doształcania i doskonalenia zawodowego nauczycieli,
- 4) finansowanie wydatków związanych z indywidualnym nauczaniem,
- 5) dofinansowanie wydatków związanych w wypłacaniem odpraw nauczycielom na podstawie art. 20 ust. 2 Karty Nauczyciela,
- 6) finansowanie od dnia 1 września 2004 r. wydatków związanych z realizacją czwartej godziny wychowania fizycznego w V i VI klasie szkoły podstawowej,
- 7) finansowanie odpisu na zakładowy fundusz świadczeń socjalnych dla nauczycieli będących emerytami i rencistami.

Należy dodać również, że subwencja oświatowa nie obejmuje zadań związanych z finansowaniem ogólnodostępnych przedszkoli, oddziałów integracyjnych w przedszkolach ogólnodostępnych, oddziałów przedszkolnych przy szkołach podstawowych oraz zadań związanych z dowożeniem uczniów do szkół i oddziałów zerowych w przedszkolach.

Zadania te - jak wynika z ustawy o systemie oświaty oraz ustawy o samorządzie gminnym - są zadaniami własnymi gminy i w całości finansowane są przez samorząd.

Przedstawiona powyżej charakterystyka nie wyczerpuje tematu związanego z subwencją oświatową przekazywaną dla jednostek samorządu terytorialnego. Wskazuje jednak określone standardy i uwarunkowania wpływające na wysokość otrzymywanych środków, które każda jednostka samorządu powinna brać pod uwagę dokonując analizy kosztów prowadzenia placówek oświatowych.

ROZDZIAŁ III. PLACÓWKI OŚWIATOWE MIASTA SIERADZA

1. WYKAZ I CHARAKTERYSTYKA PLACÓWEK OŚWIATOWYCH

Sieradz - miasto powiatowe - położone w centralnej części Polski nad rzeką Wartą, która w jego pobliżu tworzy szeroką dolinę zwaną Niecką Sieradzką.

- Powierzchnia - 51 km²

- Liczba mieszkańców - 46.500

Miasto Sieradz jest gminą miejską w województwie łódzkim.

W Sieradzu funkcjonują następujące placówki oświatowe:

- **przedszkola** prowadzone przez miasto Sieradz:

1. Przedszkole nr 1 im. Kubusia Puchatka, Plac Wojewódzki nr 2,
2. Przedszkole nr 2, ul. Rycerska nr 1,
3. Przedszkole nr 3 im. Jana Brzechwy, ul. Łokietka nr 27 a,
4. Przedszkole nr 4, ul. Piłsudskiego nr 5a.
5. Przedszkole nr 5 im. Misia Uszatka, ul. Jana Pawła II nr 41,
6. Przedszkole nr 6, ul. Zajęcza nr 1
7. Przedszkole nr 15, ul. Koliby – Stacheckiego nr 3

oraz

Przedszkole Niepubliczne Zgromadzenia Sióstr Urszulanek im. Św. Urszuli Ledóchowskiej zlokalizowane przy ul. Krakowskie Przedmieście nr 123,

- **szkoły podstawowe** prowadzone przez miasto Sieradz:

1. Szkoła Podstawowa nr 1 im. Władysława Reymonta, ul. Kościuszki 14,
2. Szkoła Podstawowa nr 4 im. Marii Konopnickiej, ul. 23-go Stycznia 18,
3. Szkoła Podstawowa nr 6 im. Janiny Majkowskiej, ul. Uniejowska nr 199,
4. Szkoła Podstawowa nr 7, ul. Szkolna nr 4
5. Szkoła Podstawowa Integracyjna nr 8, ul. Szlachecka nr 11,
6. Szkoła Podstawowa nr 9, ul. Łokietka nr 55,
7. Szkoła Podstawowa nr 10 im. Bolesława Zwolińskiego, al. Grunwaldzka nr 10

oraz

1. Niepubliczna Szkoła Podstawowa „Edukacja Niezależna”, ul. Sienkiewicza nr 4,
2. Katolicka Szkoła Podstawowa przy Parafii Rzymskokatolickiej Św. Urszuli Ledóchowskiej, ul. Krakowskie Przedmieście nr 123 a,

- **gimnazja** prowadzone przez miasto Sieradz

1. Gimnazjum nr 1, al. Grunwaldzka nr 10,
2. Gimnazjum nr 2, ul. Rycerska nr 4,
3. Gimnazjum nr 3, ul. Broniewskiego nr 30

oraz

1. Gimnazjum Niepubliczne „Edukacja Niezależna”, ul. Sienkiewicza nr 4,
2. Gimnazjum Katolickie przy Parafii Rzymskokatolickiej Św. Urszuli Ledóchowskiej, ul. Krakowskie Przedmieście nr 123 a,
3. Gimnazjum Językowe Społecznego Towarzystwa Oświatowego, ul. Wojska Polskiego nr 75

- **szkoły ponadgimnazjalne** prowadzone przez Starostwo Powiatowe w Sieradzu

1. I Liceum Ogólnokształcące im. Kazimierza Jagiellończyka, ul. Żwirki i Wigury nr 5,
2. II Liceum Ogólnokształcące im. Stefana Żeromskiego, ul. Żeromskiego nr 8
3. Zespół Szkół Ponadgimnazjalnych nr 1, ul. Piłsudskiego nr 5,
4. Zespół Szkół Ponadgimnazjalnych nr 2 im. Marii Dąbrowskiej, ul. Zamkowa nr 15,
5. Specjalny Ośrodek Szkolno – Wychowawczy im. Janusza Korczaka, ul. Krakowskie Przedmieście nr 123,
6. Centrum Kształcenia Ustawicznego, ul. Mickiewicza nr 4
7. Centrum Kształcenia Praktycznego, ul. Leszka Czarnego 5

oraz

1. Katolickie Liceum Ogólnokształcące przy Parafii Rzymskokatolickiej św. Urszuli Ledóchowskiej, ul. Krakowskie Przedmieście nr 123 a,
2. Liceum Ogólnokształcące Społecznego Towarzystwa Oświatowego, ul. Wojska Polskiego nr 75

- **placówki pracy pozaszkolnej** prowadzone przez Starostwo Powiatowe w Sieradzu

1. Młodzieżowy Dom Kultury im. Tadeusza Sygietyńskiego, ul. Tysiąclecia nr 1,
2. Międzyszkolny Ośrodek Sportowy, ul. Polna nr 26,
3. Poradnia Psychologiczno – Pedagogiczna, pl. Wojewódzki nr 1,

- **inne placówki oświatowe** prowadzone przez Urząd Marszałkowski w Łodzi

1. Biblioteka Pedagogiczna, ul. Jagiellońska nr 2,
2. Policealne Studium Medyczne, ul. 3 Maja nr 7,
3. Wojewódzki Ośrodek Doskonalenia Nauczycieli, ul. Tuwima nr 2,

4. Nauczycielskie Kolegium Języków Obcych, ul. Tuwima nr 2.

Krótką charakterystyką placówek oświatowych prowadzonych przez miasto Sieradz.

(charakterystyka opracowana przez poszczególne placówki)

Przedszkole nr 1 w Sieradzu zlokalizowane przy Placu Wojewódzkim nr 2, powstało w 1949 r., w obecnym budynku od 1960 r.

W 2000 r. nadano imię **Kubusia Puchatka**

Głównymi kierunkami funkcjonowania Przedszkola jest:

- promocja zdrowia
- wdrożenie programu oraz uzyskanie certyfikatu „Optymistyczne Przedszkole”

Największe osiągnięcia Przedszkola to:

- nadanie imienia „Kubusia Puchatka”
- pionierskie wprowadzenie od 2000 r. uroczystości ślubowania na przedszkolaka
- zorganizowanie „Dnia Czyściocha” w ramach ogólnopolskiego programu „Domestos tu byłem”
- zorganizowanie międzyprzedszkolnego konkursu plastycznego „Moje miasto, moja ojczyzna, moja Europa”
- zorganizowanie w Teatrze Miejskim uroczystości dla sieradzkich 6-latków uroczystości „Mały Europejczyk”

- udział i wyróżnienia w wielu konkursach międzyprzedszkolnych oraz miejskich

Przedszkole oferuje zajęcia dodatkowe z języka angielskiego, tańca, gimnastyki korekcyjnej, w ramach współpracy z Młodzieżowym Domem Kultury prowadzony jest chór dziecięcy.

Przedszkole posiada 5 sal dydaktycznych.

Ogólna powierzchnia obiektu 586 m².

Dyrektor – Bogusława Sabat

Przedszkole nr 2 w Sieradzu zlokalizowane przy ul. Rycerskiej nr 1, powstało w 1962 r. na bazie placówki prowadzonej przez „Caritas” z siedzibą przy ul. Dominikańskiej. Od 1972 r. przeniesione do nowego budynku przy ul. Rycerskiej.

Głównym kierunkiem funkcjonowania przedszkola jest edukacja regionalna i promocja zdrowia.

W dniu 02.09.2004 r. placówka zadeklarowała przystąpienie do programu „Optymistyczne przedszkole”.

Największe osiągnięcia przedszkola:

- realizacja projektu edukacyjnego „Teatrzyk przedszkolny”,
- wdrożenie innowacji pedagogicznej nt. „Wprowadzanie dziecka w świat pisma w oparciu o alternatywną metodę nauki czytania u dzieci w wieku przedszkolnym”,
- opracowanie i wdrożenie od września 2004 r. programu autorskiego z zakresu promocji zdrowia „Czystym być – zdrowo żyć”
- udzielanie pomocy dzieciom ze specyficznymi trudnościami w nauce czytania i pisania,
- promocja dzieci zdolnych w środowisku (udział w licznych konkursach na szczeblu ogólnopolskim, powiatowym, lokalnym oraz zawodach, turniejach, przeglądach)
- udział dzieci w cyklicznych audycjach radiowych ,
- aktywny udział w akcjach ogólnopolskich: „Sprzątanie świata”, „Cała Polska czyta dzieciom”,
- udział w ogólnopolskim programie Profilaktyki WZW typu A „Mamo, masz Wybór”,
- organizowanie na terenie przedszkola wystaw.

Przedszkole oferuje zajęcia dodatkowe: rytmika, audycje muzyczne ŁTM, j. angielski, gimnastyka korekcyjna, zajęcia taneczne – tańce nowoczesne.

Przedszkole posiada 4 sale dydaktyczne oraz salę do zabaw ruchowych.

Powierzchnia ogólna obiektu 590 m².

Dyrektor – Ewa Owczarek

Przedszkole nr 3 w Sieradzu zlokalizowane przy ul. Łokietka nr 27 a, powstało w 1996 r.

W 2000 r. nadano mu imię **Jana Brzechwy**.

Głównym kierunkiem funkcjonowania Przedszkola jest edukacja ekologiczno – zdrowotna.

Największe osiągnięcia przedszkola to:

- uzyskanie *Certyfikatu Partnerskie Przedszkole* - 2003r.,
- uzyskanie Certyfikatu I stopnia – Zielony Certyfikat - 2004r.,
- udział w programie profilaktyki WZW typu A „Mamo, masz wybór” II edycja - 2003r.,
- szeroko zakrojona współpraca ze środowiskiem lokalnym,
- zorganizowanie międzyprzedszkolnego konkursu plastycznego: prace z nieużytków.
- opracowanie pięciu programów autorskich i dwóch innowacji.
- udział w różnorodnych konkursach i imprezach organizowanych w Sieradzu, a także poza jego granicami.

Przedszkole oferuje zajęcia dodatkowe z: rytmiki, gimnastyki korekcyjnej, języka angielskiego, komputerem, tańca towarzyskiego, przedstawienia teatralne na terenie Przedszkola raz w miesiącu.

Przedszkole posiada 3 sale dydaktyczne, pracownię komputerową z pięcioma stanowiskami komputerowymi, dwie pracownie techniczne, pracownię plastyczną i językową, urządzonej klasę ekologiczną na terenie ogródka przedszkolnego, plac zabaw.

Ogólna powierzchnia obiektu 1483,14 m².

Dyrektor - Anna Pyzik

Przedszkole nr 4 w Sieradzu zlokalizowane jest przy ul. Piłsudskiego nr 5a, powstało 2 listopada 1970 roku.

Głównym kierunkiem funkcjonowania Przedszkola jest kształcenie u dzieci pewnego stylu zachowań sprzyjających ochronie i poprawie zdrowia. Jest to możliwe dzięki realizacji autorskich programów z zakresu promocji zdrowia, jak również programów opiniowanych przez MENiS.

Największe osiągnięcia Przedszkola to:

- coroczne, bardzo dobre przygotowanie dzieci do podjęcia obowiązku szkolnego,
- liczne dyplomy, wyróżnienia, puchary w zawodach, przeglądach, konkursach z zakresu plastyki, muzyki i sportu organizowanych przez instytucje działające na terenie miasta i powiatu.

Przedszkole oferuje zajęcia dodatkowe z : języków obcych, zajęć tanecznych, gimnastyki korekcyjno- kompensacyjnej.

Przedszkole posiada 5 sal dydaktycznych.

Ogólna powierzchnia obiektu 1483,14 m².

Dyrektor - Katarzyna Fontowicz

Przedszkole nr 5 w Sieradzu zlokalizowane jest przy ul. Jana Pawła II nr 41, powstało 26 września 1978 roku.

W 2001 roku Rada Miejska nadała Przedszkolu nr 5 imię **Misia Uszatka**.

Głównym kierunkiem funkcjonowania przedszkola jest działalność artystyczna w oparciu o koncepcję pracy wg C. Freineta – teatr, muzyka , plastyka. Kontynuowane są działania zmierzające do uzyskania Certyfikatu Placówki Promującej Zdrowie w zakresie bezpieczeństwa psychicznego i fizycznego dzieci w wieku przedszkolnym. Złożono deklarację wstąpienia do programu „Optymistyczne Przedszkole”. Wszystkie wymienione działania ściśle powiązane są z głównym kierunkiem działania placówki oraz z planem rozwoju przedszkola.

Największymi osiągnięciami przedszkola w roku szkolnym 2003/04 są:

- otrzymanie Akcesu wstąpienia do Regionalnej Sieci Szkół Promujących Zdrowie,

- organizacja wystawy promującej działalność przedszkola dla mieszkańców Sieradza pod hasłem: „Co u nas słyhać?” w Bibliotece Pedagogicznej w Sieradzu,
- organizacja Turnieju Wiersza Ekologicznego dla wszystkich sieradzkich przedszkoli pod hasłem „Z przyrodą na Ty” w Teatrze Miejskim w Sieradzu.
- zdobycie II nagrody w Przeglądzie Dorobku Kulturalnego Przedszkoli organizowanego przez MDK w Sieradzu.
- zakwalifikowanie się do finału w Przeglądzie Bajek pt. „Szkatułka Krasnala”,
- II nagroda w konkursie na „Najładniejszą Marzannę”,
- zdobycie indywidualnych wyróżnień i miejsc przez naszych wychowanków w konkursach plastycznych m.in.
- udział w Letniej i Zimowej Olimpiadzie Sieradzkich Przedszkolaków.

Przedszkole oferuje zajęcia dodatkowe z: języka angielskiego

Przedszkole posiada 5 sal dydaktycznych. Nie posiadamy pracowni komputerowej.

Ogólna powierzchnia ogólna obiektu wynosi 616 m²

Dyrektor – Agata Owczarek.

Przedszkole nr 6 w Sieradzu usytuowane jest przy ul. Zajęcej nr 1, w sąsiedztwie parku.

Powstało w styczniu 1981 r.

Główne kierunki rozwoju przedszkola to:

- wszechstronne przygotowanie dzieci do podjęcia nauki w szkole,
- dbałość o zdrowie dziecka, zapewnienie wychowankom poczucia bezpieczeństwa i akceptacji,
- respektowanie praw i obowiązków dziecka,
- wyrównywanie szans edukacyjnych dzieci – rozwój nauczania i wychowania integracyjnego,
- rozwój zainteresowań i zdolności wychowanków w różnych dziedzinach

Największe osiągnięcia przedszkola to:

- zapoczątkowanie nauczania i wychowania integracyjnego w przedszkolach sieradzkich poprzez zorganizowanie w 1998r. pierwszej grupy integracyjnej,
- opracowanie i wdrożenie Programu Wychowawczego dla przedszkola na lata 2002-2005 Programu Edukacji Zdrowotnej „Czysto, zdrowo, kolorowo” (2003-2005), którego realizacja ma doprowadzić do włączenia przedszkola do ogólnopolskiej sieci placówek promujących zdrowie, innowacji dot. alternatywnej nauki czytania wg metod I.Majchrzaka i G.Domana (1999-2002),
- liczne sukcesy wychowanków w konkursach, igrzyskach, przeglądach o zasięgu miejskim,

powiatowym i ogólnopolskim,

- tradycją przedszkola jest coroczna organizacja otwartej imprezy- Festynu Majowego dla wychowanków, absolwentów przedszkola i ich rodzin.

Przedszkole oferuje zajęcia dodatkowe z języka angielskiego, rytmiki, tańca towarzyskiego, gimnastyki korekcyjnej – opłacanych ze składek rodziców.

Przedszkole posiada 5 sal dydaktycznych, 2 gabinety terapeutyczne (do pracy logopedycznej i korekcyjnej), plac zabaw z urządzeniami ogrodowymi i 4 piaskownicami.

Ogólna powierzchnia przedszkola 841 m².

Dyrektor – Jolanta Szumańska

Przedszkole nr 15 w Sieradzu zlokalizowane przy ul. Koliby- Stacheckiego nr 3, powstało w 1990 roku.

Głównym kierunkiem funkcjonowania Przedszkola jest promocja zdrowia w szerokim tego słowa znaczeniu, a więc realizacja zagadnień z zakresu ekologii, bezpieczeństwa własnego i innych, zdrowego stylu życia. W ramach realizacji zagadnień dzieci uczestniczą w doświadczeniach i eksperymentach, obserwacjach spontanicznych i kierowanych, spacerach, wycieczkach, zajęciach terenowych, pracują z podręcznikiem. Dużą uwagę zwracamy na diagnozowanie i monitorowanie rozwoju dziecka.

Największe osiągnięcia Przedszkola to:

- realizacja programów autorskich z promocji zdrowia,
- duży udział rodziców w realizacji poszczególnych zadań,
- wzbogacenie bazy materiałowo-dydaktycznej przedszkola (zakup urządzeń do ogrodu przedszkolnego do zajęć i zabaw ruchowych, zakup sprzętu do sali gimnastycznej),
- powstanie grup integracyjnych,
- realizacja programów autorskich wychowania i kształcenia integracyjnego,
- utworzenie gabinetu logopedycznego.

Przedszkole oferuje zajęcia dodatkowe z: języka angielskiego, tańca towarzyskiego, gimnastyki korekcyjno-kompensacyjnej.

Przedszkole posiada 9 sal dydaktycznych, nie posiada pracowni komputerowej.

Ogólna powierzchnia obiektu – 2.871 m².

Dyrektor – Aneta Jaros

Szkoła Podstawowa nr 1 w Sieradzu zlokalizowana przy ul. Kościuszki nr14, powstała w 1923 r.(w obecnym budynku od 1927 r.)

3 kwietnia 1928 r. nadano szkole imię - **Władysława Stanisława Reymonta**.

Założeniami programowymi szkoły są:

- realizacja zadań w zakresie nauczania, kształcenia umiejętności i wychowania wynikających z podstawy programowej,
- edukacja informatyczna,
- wspomaganie rozwoju ucznia z trudnościami w nauce i zachowaniu,
- rozwijanie zainteresowań uczniów,
- eliminowanie zjawisk niepożądanych społecznie poprzez podejmowanie działań profilaktycznych.

Największe osiągnięcia szkoły to :

- przyznanie przez Ministra Oświaty i Wychowania Medalu Komisji Edukacji Narodowej za całokształt pracy dydaktyczno-wychowawczej – 1983r.,
- wyróżnienie przez Ministra Kultury i Sztuki dyplomem honorowym za osiągnięcia w upowszechnianiu kultury – 1993r.,
- nadanie przez Zarząd Główny Szkolnego Związku Sportowego Zbiorowej Odznaki „Za zasługi w rozwoju sportu młodzieży szkolnej” – 1980r.,
- nadanie tytułu „Zasłużony Dla Miasta Sieradza” – 1985r.,
- nadanie tytułu „Szkoła z klasą” – 2003r.

Szkoła posiada 13 sal dydaktycznych , salę gimnastyczną niepełnowymiarową o powierzchni 242 m², pracownię komputerową z 10 stanowiskami.

Ogólna powierzchnia obiektu 2666 m².

Dyrektor – Elwira Królewicz

Szkoła Podstawowa nr 4 w Sieradzu zlokalizowana przy ul. 23-go Stycznia nr 18, powstała w 1961 r.

W 2001 roku nadano szkole imię **Marii Konopnickiej**.

Głównym kierunkiem funkcjonowania Szkoły jest realizacja zadań w zakresie nauczania, kształcenia umiejętności i wychowania zgodnie z podstawą programową, w celu umożliwienia uczniowi dalszej kontynuacji nauki na kolejnych etapach edukacji (gimnazjum).

Kierunki dodatkowe (specjalistyczne) to:

- usportowienie,
- edukacja informatyczna.

Największe osiągnięcia Szkoły to:

- Mistrzostwo Polski w mini piłce koszykowej chłopców w roku 2003,
- uzyskanie certyfikatu „Szkoła z klasą” w 2002 r.,

- I i II miejsca w corocznym współzawodnictwie sportowym dzieci w mieście i powiecie,
- wyższe od średnich krajowych i wojewódzkich wyniki na sprawdzianie kompetencji uczniów klas szóstych.

Szkoła posiada 16 sal dydaktycznych, salę gimnastyczną niepełnowymiarową o powierzchni 165 m², pracownię komputerową z 22 stanowiskami komputerowymi.

Ogólna powierzchnia obiektu 2 459 m².

Dyrektor – Jacek Goc

Szkoła Podstawowa nr 6 w Sieradzu zlokalizowana przy ul. Uniejowskiej 199, powstała w 1954 r.

W 2004 roku nadano szkole imię **Janiny Majkowskiej**.

Głównym kierunkiem funkcjonowania Szkoły jest stworzenie optymalnych warunków do przygotowania ucznia do podjęcia nauki na kolejnym etapie kształcenia.

Największe osiągnięcia Szkoły to:

- zorganizowanie uroczystości obchodów 50-lecia szkoły oraz nadanie placówce imienia Janiny Majkowskiej,
- wydanie drukiem monografii szkoły,
- osiąganie sukcesów na polu ekologii.

Szkoła posiada 13 sal dydaktycznych, salę gimnastyczną zastępczą o powierzchni 63,25 m² pracownię komputerową z 11 stanowiskami komputerowymi.

Ogólna powierzchnia obiektu 1135 m²

Dyrektor – Izabela Żuberek

Szkoła Podstawowa nr 7 w Sieradzu zlokalizowana jest przy ul. Szkolnej nr 4.

Powstała w roku 1918. W obecnym budynku mieści się od 1947 r.

Głównym kierunkiem funkcjonowania szkoły jest realizacja zadań edukacyjnych ze szczególnym naciskiem na kształtowanie społeczeństwa twórczego, kreatywnego i aktywnego, zaangażowanego w pracę na rzecz środowiska lokalnego (regionalizm, ekologia, edukacja prozdrowotna).

Najważniejsze osiągnięcia szkoły:

- II nagroda w ogólnopolskim konkursie literackim ph. „Pamiętnik Starego Drzewa” w ramach akcji „Dla Ziemi – dla siebie” pod patronatem Ministerstwa Środowiska oraz Narodowego Funduszu Ochrony Środowiska i Gospodarki Wodnej,
- III miejsce za Program Wychowawczy w ogólnopolskim konkursie ph. „Mieć taki dom” pod patronatem MENiS,

- wyróżnienie w ogólnopolskim konkursie „Europa w szkole” – organizator MENiS, honorowy patronat – Prezydent RP,
 - rok 2002 – dwóch laureatów, z których jeden odznaczony Medalem Rady Europy,
 - rok 2003 – dwoje laureatów uhonorowanych dyplomem MENiS
 - rok 2004 – troje finalistów uhonorowanych dyplomem MENiS
 - wyróżnienie na szczeblu centralnym w ogólnopolskim konkursie „Europa w szkole” – organizator MENiS, honorowy patronat – Prezydent RP,
 - medal za zasługi dla ochrony przyrody i kształtowania środowiska Zarządu Głównego LOP.
- Szkoła posiada 6 sal dydaktycznych, salę zajęć ruchowych o powierzchni 32,15 m², pracownię komputerową wyposażoną w 8 stanowisk komputerowych. Ogólna powierzchnia całkowita szkoły wynosi 446 m².
Dyrektor - Beata Leszczyk

Szkoła Podstawowa Integracyjna nr 8 w Sieradzu zlokalizowana przy ul. Szlacheckiej nr 11, powstała w 1920 roku.

Głównymi kierunkami funkcjonowania szkoły są:

- zapewnianie każdemu uczniowi warunków niezbędnych dla jego rozwoju,
- wyrównywanie szans edukacyjnych,
- nauczanie i wychowanie integracyjne dla dzieci o specjalnych potrzebach edukacyjnych.

Największe osiągnięcia szkoły to:

- zapewnienie optymalnych warunków do funkcjonowania dziecka o specyficznych potrzebach edukacyjnych w klasie integracyjnej,
- zniesienie barier architektonicznych i komunikacyjnych w obiekcie,
- zorganizowanie dowozu do szkoły i ze szkoły dzieciom specjalnej troski,
- umożliwienie odniesienia sukcesu dzieciom sprawiającym kłopoty wychowawcze w innych szkołach, dzięki atmosferze panującej w szkole.

Szkoła posiada 7 sal dydaktycznych, salę gimnastyczną niepełnowymiarową o powierzchni 79 m², pracownię komputerową z 6 stanowiskami. Ogólna powierzchnia obiektu 427 m².

Dyrektor - Elżbieta Łuczak

Szkoła Podstawowa nr 9 w Sieradzu zlokalizowana przy ul. Łokietka nr 55, powstała w 1999 r.

Głównym kierunkiem funkcjonowania Szkoły jest stworzenie uczniom optymalnych warunków (poczucia bezpieczeństwa, wysokiego poziomu nauczania, stworzenie nowoczesnej bazy dydaktycznej) do kontynuowania nauki na wyższym etapie edukacyjnym.

Największe osiągnięcia Szkoły to wysokie wyniki zewnętrznego sprawdzianu kompetencji dla uczniów klas szóstych (powyżej średniej krajowej, okręgowej, powiatowej, miejskiej).

koła posiada 9 sal dydaktycznych, dysponuje halą sportową o pow. 823 m² oraz salą zajęć ruchowych o pow. 105 m², posiada pracownię komputerową z 16 stanowiskami komputerowymi.

Ogólna powierzchnia obiektu (bez kompleksu sportowego) 1845 m²

Dyrektor - Małgorzata Bartkowiak

Szkoła Podstawowa Nr 10 w Sieradzu zlokalizowana przy al. Grunwaldzkiej nr 10, powstała w roku 1984r.

W roku 1994 nadano Szkole imię **Bolesława Zwolińskiego**.

Głównym kierunkiem funkcjonowania Szkoły jest kształcenie dzieci i młodzieży zgodnie z zapisami Ustawy o systemie oświaty i Statutem Szkoły.

Największe osiągnięcie Szkoły w 2004 r. to uzyskanie I miejsca w województwie łódzkim w punktacji ogólnej współzawodnictwa sportowego szkół podstawowych.

Szkoła posiada 27 sal dydaktycznych oraz małą salę gimnastyczną o powierzchni 170,5 m² z zapleczem o powierzchni 105,2m².

Ponadto dużą salę gimnastyczną o powierzchni 525m² z zapleczem o powierzchni 811,3m² i basen pływakki o wymiarach 25x 12,5 m.

W szkole są dwie pracownie komputerowe z 27 stanowiskami.

Ogólna powierzchnia obiektu 9 024 m²

Powierzchnia gruntów, na której znajduje się szkoła wynosi 45.563m², składają się na nią: boiska sportowe, miasteczko komunikacyjne, amfiteatr, parkingi, drogi, chodniki i wiele terenów zielonych.

Dyrektor Tomasz Olejnik

Gimnazjum nr 1 w Sieradzu zlokalizowane przy al. Grunwaldzkiej nr 10, powstało w 1999 roku.

Gimnazjum jako szkoła ogólnokształcąca obok podstawowych zadań proponuje uczniom szeroką ofertę oddziaływań wpływających na ich wszechstronny rozwój.

Sprzyja temu realizacja edukacji regionalnej, obywatelskiej, ekologicznej, informatycznej i medialnej. W zakresie edukacji artystycznej w szerokim zakresie i z dużymi sukcesami działa teatr szkolny „Tabula Rasa” oraz koło muzyczne i plastyczne.

Prowadzone są szerokie oddziaływania wychowawcze i profilaktyczne mające pomóc młodemu człowiekowi odnaleźć się w dzisiejszej trudnej rzeczywistości.

Organizowanych jest wiele akcji, uroczystości i imprez, które wpływają na tworzenie tradycji i specyficznego klimatu szkoły.

Największe osiągnięcia szkoły to:

- ok. 94 % absolwentów kontynuuje naukę w szkołach maturalnych,
- corocznie kilku uczniów uzyskuje tytuł laureata konkursów przedmiotowych,
- coroczne czołowe miejsca w rywalizacji sportowej szkół na szczeblu powiatu i miasta,
- w ramach informacji zwrotnej od absolwentów i ich rodziców uzyskujemy większość (ok. 85 %) pozytywnych opinii o pracy szkoły,
- ogrom sukcesów uczniów w wielu konkursach pozapredmiotowych i przedmiotowych na różnych szczeblach,
- ponadprzeciętne wyniki uzyskiwane na egzaminie gimnazjalnym.

Szkoła posiada 16 sal dydaktycznych + 5 sal językowych, dostęp do sali gimnastycznej o powierzchni 520 m², dwie pracownie komputerowe z 31 stanowiskami komputerowymi.

Ogólna powierzchnia obiektu 3900 m².

Dyrektor – Krzysztof Klimas

Gimnazjum nr 2 w Sieradzu zlokalizowane przy ul. Rycerskiej nr 4, powstało w 1999 r. wchodząc w skład Zespołu Szkół nr 1, a w 2001 r. zaczęło funkcjonować jako samodzielna placówka.

Głównym kierunkiem funkcjonowania Gimnazjum są cele priorytetowe ujęte w programie rozwoju Gimnazjum nr 2:

- rozwijanie talentów i zainteresowań indywidualnych uczniów oraz wyrównywanie szans edukacyjnych,
- rozwijanie tożsamości europejskiej,
- szerokie wykorzystanie w procesie kształcenia techniki informacyjnej,
- prezentowanie przez uczniów pożądanych postaw,
- dostosowanie bazy materialnej do wymogów klientów szkoły.

Największe osiągnięcia szkoły to:

w roku szkolnym 2002/2003:

- dwóch laureatów oraz finalistę Wojewódzkiego Konkursu Matematycznego,
- finalistę Wojewódzkiego Konkursu Języka Polskiego,
- finalistkę Wojewódzkiego Konkursu Języka Angielskiego,
- finalistkę Wojewódzkiego Konkursu o Sztuce,
- II miejsce w Powiatowych Zawodach Gimnazjalnych w Piłce Nożnej,

w roku 2003/2004:

- I miejsce w województwie i II miejsce w kraju w konkursie „ Nasza szkoła w Unii Europejskiej”,
- laureatka Wojewódzkiego Konkursu Wiedzy o Sztuce,
- dwóch finalistów Wojewódzkiego Konkursu Języka Polskiego,
- I miejsce w II Powiatowych Spotkaniach Grup Kolędniczych,
- I i II miejsce w Wojewódzkich Indywidualnych Mistrzostwach Młodzików w Lekkoatletyce,
- II miejsce dziewcząt w Powiatowej Lidze Lekkoatletycznej Szkół Gimnazjalnych,
- III miejsce w regionalnym etapie VII Ogólnopolskiego Konkursu Recytatorskiego Poezji Polskiej.

Gimnazjum w roku szkolnym 2004/2005 oferuje zajęcia dodatkowe:

- zajęcia wyrównawcze dla klas I-II z matematyki i języka polskiego,
- koła zainteresowań: chemiczne, matematyczne, dziennikarskie, teatralne, recytatorskie, ekologiczne, plastyczne, informatyczne, europejskie, krajoznawczo-turystyczne, sportowe, zespół wokalny.

Gimnazjum posiada 18 sal dydaktycznych, 2 pracownie komputerowe z 25 stanowiskami komputerowymi.

Ogólna powierzchnia obiektu 2.500 m².

Dyrektor – Jolanta Mańkowska

Gimnazjum nr 3 w Sieradzu zlokalizowane przy ul. Broniewskiego nr 30, powstało w 1999r.

Głównymi kierunkami funkcjonowania szkoły są:

w zakresie kształcenia:

- zapewnienie warunków do wszechstronnego nauczania z uwzględnieniem indywidualnych potrzeb i zainteresowań uczniów,
- rozwijanie umiejętności posługiwania się językami obcymi,
- poszerzanie wiedzy na temat zjednoczonej Europy,
- dobre przygotowanie uczniów do dalszego etapu kształcenia.

w zakresie opieki i wychowania:

- zapewnienie uczniom poczucia bezpieczeństwa fizycznego i psychicznego,
- ochrona uczniów przed zagrożeniami pojmowanymi jako zachowania ryzykowne,
- rozwój uczniów w zakresie wychowania fizycznego i edukacji zdrowotnej,
- nauka zasad tolerancji i demokracji,

- wychowanie ucznia w poszanowaniu wartości etyczno-moralnych.

Największe osiągnięcia Gimnazjum to:

- uzyskanie certyfikatu „Szkoła z klasą”,
- sukcesy w konkursach przedmiotowych na szczeblu wojewódzkim, w roku szkolnym 2003/2004 – 3 laureatów, 7 finalistów.

Sukcesy sportowe.

- w roku szkolnym 2002/2003 – I miejsce (dziewczęta) i III miejsce (chłopcy) w Powiatowych Igrzyskach Młodzieży Szkolnej,
- w roku szkolnym 2003/2004 IV miejsce w województwie w koszykówce dziewcząt,.
- I miejsce w województwie w rzucie oszczepem chłopców.

Wysokie wyniki z egzaminu gimnazjalnego.

Nawiązanie i rozwój współpracy ze szkołą polską na Litwie.

Gimnazjum nr 3 oferuje następujące zajęcia dodatkowe:

- koła przedmiotowe: (matematyczne, chemiczne, fizyczne, polonistyczne, historyczne), koło teatralne, koło dziennikarskie, koło muzyczne, koło młodego animatora, koła sportowe w tym basen,
- Szkolny Klub Europejski,
- Wolontariat „Pomocna Dłoń”,
- w ramach wychowania komunikacyjnego – Miasteczko Ruchu Drogowego – umożliwiające zdobycie karty rowerowej i motorowerowej,
- zajęcia wyrównawcze z języka polskiego, matematyki, historii.

Szkoła posiada 19 sal dydaktycznych, pracownię komputerową z 11 stanowiskami komputerowymi, salę gimnastyczną, siłownię, bibliotekę z czytelnią, świetlicę ze stołówką.

Ogólna powierzchnia obiektu: 3 042 m².

Dyrektor - Helena Rajewska

2. Uczniowie

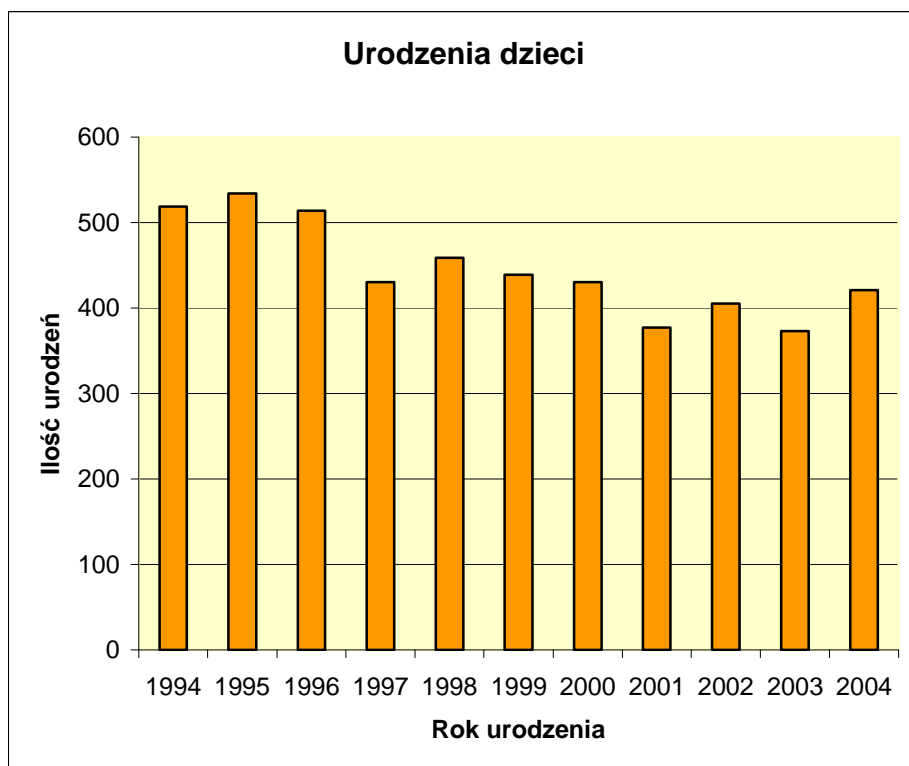
Analiza demograficzna liczby urodzeń dzieci w poszczególnych latach ma główne znaczenie dla oświaty w mieście:

- wskazuje kierunki rozwoju gwarantujące jej stabilizację,
- pozwala przewidzieć wielkość środków finansowych niezbędnych do utrzymania placówek,
- pozwala przewidzieć racjonalne zatrudnienie kadry oraz jej przepływ między placówkami.

Urodzenia dzieci w Gminie Miasto Sieradz w latach 1994 –2004

| Rok urodzenia | Ilość urodzeń | Rozpoczęcie edukacji w klasie I (rok szkolny) |
|----------------------|----------------------|--|
| 1994 | 519 | 2001/2002 |
| 1995 | 534 | 2002/2003 |
| 1996 | 514 | 2003/2004 |
| 1997 | 430 | 2004/2005 |
| 1998 | 459 | 2005/2006 |
| 1999 | 439 | 2006/2007 |
| 2000 | 430 | 2007/2008 |
| 2001 | 377 | 2008/2009 |
| 2002 | 405 | 2009/2010 |
| 2003 | 373 | 2010/2011 |
| 2004 | 421 | 2011/2012 |

Analiza zawartych w tabeli danych dotyczących ilości narodzonych dzieci w każdym roczniku wykazuje tendencję spadkową. Odstępstwo od tej reguły występuje w roku 1998, 2002 i 2004, gdzie po spadającej liczbie urodzeń notuje się jej wzrost sięgający odpowiednio 29, 28 i 48 noworodków. Tendencję na przestrzeni 11 lat obrazuje wykres.



W analizowanym okresie występuje systematyczny spadek urodzeń, co w dalszej konsekwencji będzie miało wpływ na liczbę dzieci uczęszczających do przedszkoli oraz uczniów uczęszczających do szkół.

Ilość urodzeń ma bezpośrednie przełożenie na ogólną liczbę oddziałów i zabezpieczenie miejsc w placówkach przedszkolnych i szkolnych dla dzieci, a w dalszej kolejności na konieczność modyfikowania sieci placówek oświatowych.

W kolejnych tabelach przedstawione są informacje o liczbie oddziałów i wychowanków w prowadzonych bądź dotowanych przez Miasto Sieradz przedszkolach.

Liczba oddziałów i wychowanków w przedszkolach

| Lp. | PLACÓWKA | Rok szkolny 2002/2003 | | Rok szkolny 2003/2004 | | Rok szkolny 2004/2005 | |
|-----|---------------------------------------|-----------------------|--------------------|-----------------------|--------------------|-----------------------|--------------------|
| | | Liczba oddziałów | Liczba wychowanków | Liczba oddziałów | Liczba wychowanków | Liczba oddziałów | Liczba wychowanków |
| 1. | Przedszkole nr 1 im. Kubusia Puchatka | 6 | 148 | 6 | 149 | 6 | 144 |
| 2. | Przedszkole nr 2 | 4 | 86 | 4 | 76 | 4 | 82 |
| 3. | Przedszkole nr 3 im. Jana Brzechwy | 4 | 127 | 4 | 133 | 4 | 139 |
| 4. | Przedszkole nr 4 | 6 | 131 | 6 | 141 | 6 | 145 |
| 5. | Przedszkole nr 5 im. Misia Uszatka | 6 | 131 | 6 | 129 | 6 | 137 |
| 6. | Przedszkole nr 6 | 6 | 141 | 6 | 149 | 6 | 135 |
| 7. | Przedszkole nr 13 | 3 | 49 | | | | |
| 8. | Przedszkole nr 14 | 3 | 35 | | | | |
| 9. | Przedszkole nr 15 | 10 | 229 | 11 | 267 | 11 | 256 |
| 10. | Przedszkole Sióstr Urszulanek | 3 | 80 | 3 | 73 | 3 | 70 |
| | Razem | 51 | 1157 | 46 | 1117 | 46 | 1108 |

Z powyższej tabeli wynika spadek liczby dzieci uczęszczających w roku szkolnym 2001/2002 w stosunku do roku szkolnego 2002/2003 o 40 wychowanków, a w stosunku do roku szkolnego 2003/2004 o 9 wychowanków.

Znaczącą grupą w przedszkolach są dzieci sześciolatnie, dla których z dniem 1 września 2004 r. wprowadzony został obowiązek odbycia rocznego przygotowania przedszkolnego. W poniższej tabeli przedstawiona została liczba oddziałów klas „0” oraz dzieci sześciolatków do nich uczęszczających, a także realizujących ten obowiązek w szkołach podstawowych.

Liczba oddziałów „0” i dzieci w tych oddziałach w przedszkolach i szkołach podstawowych

| Lp | PLACÓWKA | Rok szkolny 2002/2003 | | Rok szkolny 2003/2004 | | Rok szkolny 2004/2005 | |
|----|---------------------------------------|-----------------------|--------------------|-----------------------|--------------------|-----------------------|--------------------|
| | | Liczba oddziałów | Liczba wychowanków | Liczba oddziałów | Liczba wychowanków | Liczba oddziałów | Liczba wychowanków |
| 1. | Przedszkole nr 1 im. Kubusia Puchatka | 3 | 63 | 3 | 62 | 3 | 46 |
| 2. | Przedszkole nr 2 | 3 | 47 | 2 | 25 | 2 | 38 |
| 3. | Przedszkole nr 3 im. Jana Brzechwy | 2 | 48 | 2 | 38 | 2 | 57 |
| 4. | Przedszkole nr 4 | 3 | 43 | 3 | 52 | 3 | 62 |
| 5. | Przedszkole nr 5 im. Misia Uszatka | 3 | 54 | 3 | 41 | 3 | 52 |
| 6. | Przedszkole nr 6 | 3 | 57 | 3 | 66 | 3 | 44 |
| 7. | Przedszkole nr 13 | 2 | 18 | | | | |
| 8. | Przedszkole nr 14 | 2 | 15 | | | | |
| 9. | Przedszkole nr 15 | 5 | 93 | 6 | 103 | 5 | 96 |
| 10 | Przedszkole Sióstr Urszulanek | 1 | 24 | 1 | 20 | 1 | 20 |
| | Razem przedszkola | 27 | 462 | 23 | 407 | 22 | 415 |
| 1. | Szkoła Podstawowa nr 6 | 2 | 46 | 2 | 55 | 2 | 55 |
| 2. | Szkoła Podstawowa nr 7 | 1 | 13 | 1 | 14 | 1 | 11 |
| 3. | Szkoła Podstawowa nr 8 | 1 | 20 | 1 | 17 | 1 | 20 |
| | Razem szkoły | 4 | 79 | 4 | 86 | 4 | 86 |
| | Razem przedszkola i szkoły | 31 | 541 | 27 | 493 | 26 | 501 |

W ostatnich trzech latach szkolnych liczba dzieci sześciolatków wykazywała również tendencje spadkową 541, 493, 501. Z ogólnej liczby sześciolatków uczęszczających do przedszkoli odpowiednio 241, 217, 236 dzieci uczęszcza do oddziałów czynnych 5 godzin, realizujących minimum programowe. Pozostałe dzieci korzystają z pełnej opieki przedszkolnej uczęszczając do oddziałów czynnych 8 i więcej godzin.

Uczniowie/oddziały w latach 2002/2003-2004/2005

szkoły podstawowe (bez oddziałów „0”)

| Lp. | PLACÓWKA | UCZNIOWIE | | | ODDZIAŁY | | |
|------------|--|---------------------|---------------------|---------------------|---------------------|---------------------|---------------------|
| | | ROK SZK. 2002/03 | ROK SZK. 2003/04 | ROK SZK. 2004/05 | ROK SZK. 2002/03 | ROK SZK. 2003/04 | ROK SZK. 2004/05 |
| 1. | Szkoła Podstawowa nr 1 im. S.W. Reymonta | 905 | 856 | 724 | 35 | 35 | 31 |
| 2. | Szkoła Podstawowa nr 4 im. Marii Konopnickiej | 853 | 782 | 698 | 34 | 31 | 27 |
| 3. | Szkoła Podstawowa nr 6 im. Janiny Majkowskiej | 334 | 318 | 313 | 16 | 15 | 14 |
| 4. | Szkoła Podstawowa nr 7 | 76 | 78 | 83 | 6 | 6 | 6 |
| 5. | Szkoła Podstawowa Integracyjna nr 8 | 102 | 88 | 88 | 7 | 6 | 6 |
| 6. | Szkoła Podstawowa nr 9 | 354 | 355 | 356 | 13 | 13 | 13 |
| 7. | Szkoła Podstawowa nr 10 im. Bolesława Zwolińskiego | 1075 | 1008 | 911 | 40 | 39 | 36 |
| 8. | Niepubliczna Szkoła Podstawowa „Edukacja Niezależna” | 76 | 75 | 65 | 6 | 6 | 6 |
| 9. | Katolicka Szkoła Podstawowa | 6 | 21 | 19 | 1 | 2 | 3 |
| 10. | RAZEM | 3781 | 3581 | 3257 | 158 | 153 | 142 |

gimnazja

| Lp. | PLACÓWKA | UCZNIOWIE | | | ODDZIAŁY | | |
|-----|--|---------------------|---------------------|---------------------|---------------------|---------------------|---------------------|
| | | ROK SZK. 2002/03 | ROK SZK. 2003/04 | ROK SZK. 2004/05 | ROK SZK. 2002/03 | ROK SZK. 2003/04 | ROK SZK. 2004/05 |
| 1. | Gimnazjum nr 1 | 796 | 733 | 702 | 30 | 28 | 27 |
| 2. | Gimnazjum nr 2 | 755 | 728 | 663 | 31 | 29 | 26 |
| 3. | Gimnazjum nr 3 | 638 | 572 | 606 | 27 | 24 | 24 |
| 4. | Gimnazjum Niepubliczne „Edukacja Niezależna” | 43 | 42 | 48 | 3 | 3 | 3 |
| 5. | Gimnazjum Katolickie | 10 | 26 | 31 | 1 | 2 | 3 |
| 6. | Gimnazjum Językowe STO | 35 | 29 | 18 | 3 | 3 | 2 |
| | RAZEM | 2277 | 2130 | 2068 | 95 | 89 | 85 |

W powyższej tabeli przedstawiona została rzeczywista liczba uczniów uczęszczających do poszczególnych placówek w kolejnych latach szkolnych. Wynika z niej spadek liczby uczniów w roku szkolnym 2003/2004 w stosunku do roku szkolnego 2002/2003

- w szkołach podstawowych o 200 uczniów
- w gimnazjach o 147 uczniów,

natomiast w roku szkolnym 2004/2005 w stosunku do roku szkolnego 2003/2004

- w szkołach podstawowych o 324 uczniów,
- w gimnazjach o 62 uczniów.

Zmniejszająca się liczba uczniów spowodowała spadek liczby oddziałów w stosunku do roku szkolnego poprzedniego:

- w szkołach podstawowych o 5 i 11 oddziałów,
- w gimnazjach o 6 i 4 oddziały.

Średnia liczba uczniów przypadająca na 1 oddział szkolny kształtowała się odpowiednio

1. w placówkach publicznych prowadzonych przez Miasto Sieradz:

w szkołach podstawowych w gimnazjach

- | | | |
|-----------------------------|-------|-------|
| ➤ w roku szkolnym 2002/2003 | 24,37 | 24,87 |
| ➤ w roku szkolnym 2003/2004 | 24,96 | 25,09 |
| ➤ w roku szkolnym 2004/2005 | 23,78 | 25,59 |

2. w placówkach niepublicznych dotowanych przez Miasto Sieradz:

w szkołach podstawowych w gimnazjach

| | | |
|-----------------------------|-------|-------|
| ➤ w roku szkolnym 2002/2003 | 11,71 | 12,57 |
| ➤ w roku szkolnym 2003/2004 | 12 | 12,12 |
| ➤ w roku szkolnym 2004/2005 | 9,33 | 12,62 |

Średnia liczba uczniów przypadająca na 1 oddział w poszczególnych placówkach prowadzonych przez miasto Sieradz w roku szkolnym 2004/2005

| Lp. | PLACÓWKA | Liczba uczniów | Liczba oddziałów | Liczba uczniów przypadająca na 1 oddział |
|------------|--|----------------|------------------|--|
| 1. | Szkoła Podstawowa nr 1 im. S.W. Reymonta | 724 | 31 | 23,35 |
| 2. | Szkoła Podstawowa nr 4 im. Marii Konopnickiej | 698 | 27 | 25,85 |
| 3. | Szkoła Podstawowa nr 6 im. Janiny Majkowskiej | 368 | 16 | 23,00 |
| 4. | Szkoła Podstawowa nr 7 | 94 | 7 | 13,43 |
| 5. | Szkoła Podstawowa Integracyjna nr 8 | 108 | 7 | 15,43 |
| 6. | Szkoła Podstawowa nr 9 | 356 | 13 | 27,38 |
| 7. | Szkoła Podstawowa nr 10 im. Bolesława Zwolińskiego | 911 | 36 | 25,30 |
| | RAZEM SZKOŁY PODSTAWOWE | 3259 | 137 | 23,78 |
| 8. | Gimnazjum nr 1 | 702 | 27 | 26,00 |
| 9. | Gimnazjum nr 2 | 663 | 26 | 25,50 |
| 10. | Gimnazjum nr 3 | 606 | 24 | 25,25 |
| 14. | RAZEM GIMNAZJA | 1971 | 77 | 25,59 |

szkoły ponadgimnazjalne

| Lp. | PLACÓWKA | UCZNIOWIE | | | ODDZIAŁY | | |
|-----|--|---------------------|---------------------|---------------------|---------------------|---------------------|------------------------|
| | | ROK SZK. 2002/03 | ROK SZK. 2003/04 | ROK SZK. 2004/05 | ROK SZK. 2002/03 | ROK SZK. 2003/04 | ROK SZK. 2004/05 |
| 1. | I Liceum Ogólnokształcące im. K. Jagiellończyka | 678 | 699 | 705 | 20 | 21 | 21 |
| 2. | Specjalny Ośrodek Szkolno- Wychowawczy im. J. Korczaka | 295 | 290 | 309 | 25 | 27 | 24 |
| 3. | Zespół Szkół Ponadgimnazjalnych nr 1 | 1 118 | 1 084 | 1 017 | 39 | 39 | 37 |
| 4. | Zespół Szkół Ponadgimnazjalnych nr 2 im. Marii Dąbrowskiej | 967 | 1 019 | 941 | 33 | 32 | 31 |
| 5. | II Liceum Ogólnokształcące im. S. Żeromskiego | 670 | 670 | 674 | 23 | 23 | 22 |
| 6. | Centrum Kształcenia Ustawicznego | 1 089 | 1 252 | 1 193 | 38 | 43 | 42 |
| | Razem szkoły publiczne | 4 817 | 5 014 | 4 839 | 178 | 185 | 177 |
| | Razem szkoły niepubliczne | 224 | 384 | 565 | 13 | 19 | <i>brak danych</i> |
| | RAZEM SZKOŁY | 5 041 | 5 398 | 5 404 | 191 | 204 | 177 |

Także w publicznych szkołach ponadgimnazjalnych w roku 2004/2005 notuje się zmniejszenie ilości uczniów i oddziałów w porównaniu do roku ubiegłego. Jednak nie wynika to ze spadku liczby urodzeń, a zdecydowanie większego zainteresowania szkołami niepublicznymi, także przez osoby dorosłe.

Szczegółowe informacje o liczbie uczniów i ilości oddziałów we wszystkich placówkach prowadzonych przez Miasto Sieradz w poszczególnych latach szkolnych zawarte zostały w poniższych tabelach.

Raport o stanie oświaty w mieście Sieradz

szkoły podstawowe

rok szkolny 2002/2003

| Lp. | PLACÓWKA | „0” | | kl. I | | kl. II | | kl. III | | kl. IV | | kl. V | | kl. VI | | Razem | |
|-----|---|------|------|-------|------|--------|------|---------|------|--------|------|-------|------|--------|------|-------|------|
| | | l.o. | l.u. | l.o. | l.u. | l.o. | l.u. | l.o. | l.u. | l.o. | l.u. | l.o. | l.u. | l.o. | l.u. | l.o. | l.u. |
| 1. | Szkoła Podstawowa nr 1 im. W.S.Reymonta | - | - | 5 | 121 | 5 | 139 | 6 | 150 | 7 | 160 | 7 | 188 | 5 | 147 | 35 | 905 |
| 2. | Szkoła Podstawowa nr 4 im. Marii Konopnickiej | - | - | 5 | 119 | 4 | 108 | 6 | 144 | 4 | 112 | 8 | 200 | 7 | 170 | 34 | 853 |
| 3. | Szkoła Podstawowa nr 6 im. Janiny Majkowskiej | 2 | 46 | 2 | 49 | 2 | 48 | 3 | 56 | 3 | 61 | 3 | 59 | 3 | 61 | 18 | 380 |
| 4. | Szkoła Podstawowa nr 7 | 1 | 13 | 1 | 13 | 1 | 11 | 1 | 16 | 1 | 15 | 1 | 9 | 1 | 12 | 7 | 89 |
| 5. | Szkoła Podstawowa Integracyjna nr 8 | 1 | 20 | 1 | 12 | 1 | 10 | 1 | 18 | 1 | 17 | 1 | 13 | 2 | 32 | 8 | 122 |
| 6. | Szkoła Podstawowa nr 9 | - | - | 2 | 56 | 2 | 53 | 2 | 55 | 3 | 76 | 2 | 57 | 2 | 57 | 13 | 354 |
| 7. | Szkoła Podstawowa nr 10 im. B. Zwolińskiego | - | - | 6 | 145 | 6 | 163 | 7 | 183 | 7 | 182 | 7 | 200 | 7 | 202 | 40 | 1075 |
| 8. | Niepubliczna Szkoła Podstawowa „Edukacja Niezależna” | - | - | 1 | 10 | 1 | 6 | 1 | 18 | 1 | 11 | 1 | 17 | 1 | 14 | 6 | 76 |
| 9. | Katolicka Szkoła Podstawowa | - | - | 1 | 6 | - | - | - | - | - | - | - | - | - | - | 1 | 6 |
| | R a z e m | 4 | 79 | 24 | 531 | 22 | 538 | 27 | 640 | 27 | 634 | 30 | 743 | 28 | 695 | 162 | 3860 |

l.o. – liczba oddziałów

l.u. – liczba uczniów

Raport o stanie oświaty w mieście Sieradz

rok szkolny 2003/2004

| Lp. | PLACÓWKA | „0” | | kl. I | | kl. II | | kl. III | | kl. IV | | kl. V | | kl. VI | | Razem | |
|-----|--|----------|-----------|-----------|------------|-----------|------------|-----------|------------|-----------|------------|-----------|------------|-----------|------------|------------|-------------|
| | | l.o. | l.u. | l.o. | l.u. | l.o. | l.u. | l.o. | l.u. | l.o. | l.u. | l.o. | l.u. | l.o. | l.u. | l.o. | l.u. |
| 1. | Szkoła Podstawowa nr 1 im. W.S.Reymonta | - | - | 5 | 106 | 5 | 119 | 5 | 138 | 6 | 148 | 7 | 156 | 7 | 189 | 35 | 856 |
| 2. | Szkoła Podstawowa nr 4 im. Marii Konopnickiej | - | - | 4 | 108 | 5 | 117 | 4 | 106 | 6 | 143 | 4 | 108 | 8 | 200 | 31 | 782 |
| 3. | Szkoła Podstawowa nr 6 im. Janiny Majkowskiej | 2 | 55 | 2 | 42 | 2 | 51 | 2 | 49 | 3 | 58 | 3 | 59 | 3 | 59 | 17 | 373 |
| 4. | Szkoła Podstawowa nr 7 | 1 | 14 | 1 | 11 | 1 | 13 | 1 | 13 | 1 | 17 | 1 | 15 | 1 | 9 | 7 | 92 |
| 5. | Szkoła Podstawowa Integracyjna nr 8 | 1 | 17 | 1 | 16 | 1 | 16 | 1 | 9 | 1 | 18 | 1 | 16 | 1 | 13 | 7 | 105 |
| 6. | Szkoła Podstawowa nr 9 | - | - | 2 | 57 | 2 | 57 | 2 | 55 | 2 | 54 | 3 | 74 | 2 | 58 | 13 | 355 |
| 7. | Szkoła Podstawowa nr 10 im. B. Zwolińskiego | - | - | 6 | 139 | 6 | 141 | 6 | 162 | 7 | 182 | 7 | 183 | 7 | 201 | 39 | 1008 |
| 8. | Niepubliczna Szkoła Podstawowa „Edukacja Niezależna” | - | - | 1 | 8 | 1 | 10 | 1 | 6 | 1 | 19 | 1 | 14 | 1 | 18 | 6 | 75 |
| 9. | Katolicka Szkoła Podstawowa | - | - | 1 | 15 | 1 | 6 | - | - | - | - | - | - | - | - | 2 | 21 |
| | R a z e m | 4 | 86 | 23 | 502 | 24 | 530 | 22 | 538 | 27 | 639 | 27 | 625 | 30 | 747 | 157 | 3667 |

l.o. – liczba oddziałów

l.u. – liczba uczniów

Raport o stanie oświaty w mieście Sieradz

rok szkolny 2004/2005

| Lp. | PLACÓWKA | „0” | | kl. I | | kl. II | | kl. III | | kl. IV | | kl. V | | kl. VI | | Razem | |
|-----|---|----------|-----------|-----------|------------|-----------|------------|-----------|------------|-----------|------------|-----------|------------|-----------|------------|------------|-------------|
| | | l.o. | l.u. | l.o. | l.u. | l.o. | l.u. | l.o. | l.u. | l.o. | l.u. | l.o. | l.u. | l.o. | l.u. | l.o. | l.u. |
| 1. | Szkoła Podstawowa nr 1 im. W.S.Reymonta | - | - | 3 | 81 | 5 | 102 | 5 | 116 | 5 | 133 | 6 | 141 | 7 | 151 | 31 | 724 |
| 2. | Szkoła Podstawowa nr 4 im. Marii Konopnickiej | - | - | 4 | 112 | 4 | 113 | 5 | 119 | 4 | 103 | 6 | 145 | 4 | 106 | 27 | 698 |
| 3. | Szkoła Podstawowa nr 6 im. Janiny Majkowskiej | 2 | 55 | 2 | 54 | 2 | 43 | 2 | 52 | 2 | 48 | 3 | 59 | 3 | 57 | 16 | 368 |
| 4. | Szkoła Podstawowa nr 7 | 1 | 11 | 1 | 12 | 1 | 12 | 1 | 14 | 1 | 13 | 1 | 17 | 1 | 15 | 7 | 94 |
| 5. | Szkoła Podstawowa Integracyjna nr 8 | 1 | 20 | 1 | 14 | 1 | 15 | 1 | 16 | 1 | 10 | 1 | 18 | 1 | 15 | 7 | 108 |
| 6. | Szkoła Podstawowa nr 9 | - | - | 2 | 57 | 2 | 58 | 2 | 55 | 2 | 55 | 2 | 56 | 3 | 75 | 13 | 356 |
| 7. | Szkoła Podstawowa nr 10 im. B. Zwolińskiego | - | - | 4 | 105 | 6 | 140 | 6 | 139 | 6 | 164 | 7 | 184 | 7 | 179 | 36 | 911 |
| 8. | Szkoła Podstawowa Edukacja Niezależna | - | - | 1 | 6 | 1 | 9 | 1 | 10 | 1 | 6 | 1 | 18 | 1 | 16 | 6 | 65 |
| 9. | Szkoła Podstawowa Katolicka | - | - | 1 | 4 | 1 | 11 | 1 | 4 | - | - | - | - | - | - | 3 | 19 |
| | R a z e m | 4 | 86 | 19 | 445 | 23 | 503 | 24 | 525 | 22 | 532 | 27 | 638 | 27 | 614 | 146 | 3343 |

l.o. – liczba oddziałów

l.u. – liczba uczniów

gimnazja

rok szkolny 2002/2003

| Lp. | PLACÓWKA | kl. I | | kl. II | | kl. III | | Razem | |
|-----|--|------------------|----------------|------------------|----------------|------------------|----------------|------------------|----------------|
| | | Liczba oddziałów | Liczba uczniów | Liczba oddziałów | Liczba uczniów | Liczba oddziałów | Liczba uczniów | Liczba oddziałów | Liczba uczniów |
| 1. | Gimnazjum nr 1 | 10 | 260 | 10 | 265 | 10 | 271 | 30 | 796 |
| 2. | Gimnazjum nr 2 | 11 | 270 | 9 | 233 | 11 | 252 | 31 | 755 |
| 3. | Gimnazjum nr 3 | 7 | 180 | 9 | 209 | 11 | 249 | 27 | 638 |
| 4. | Gimnazjum Niepubliczne „Edukacja Niezależna” | 1 | 13 | 1 | 15 | 1 | 15 | 3 | 43 |
| 5. | Gimnazjum Katolickie | 1 | 10 | - | - | - | - | 1 | 10 |
| 6. | Gimnazjum Językowe STO | 1 | 9 | 1 | 10 | 1 | 16 | 3 | 35 |
| | Razem | 31 | 742 | 30 | 732 | 34 | 803 | 95 | 2277 |

Raport o stanie oświaty w mieście Sieradz

rok szkolny 2003/2004

| Lp. | PLACÓWKA | kl. I | | kl. II | | kl. III | | Razem | |
|-----|--|------------------|----------------|------------------|----------------|------------------|----------------|------------------|----------------|
| | | Liczba oddziałów | Liczba uczniów | Liczba oddziałów | Liczba uczniów | Liczba oddziałów | Liczba uczniów | Liczba oddziałów | Liczba uczniów |
| 1. | Gimnazjum nr 1 | 8 | 208 | 10 | 261 | 10 | 264 | 28 | 733 |
| 2. | Gimnazjum nr 2 | 9 | 243 | 11 | 261 | 9 | 224 | 29 | 728 |
| 3. | Gimnazjum nr 3 | 8 | 196 | 7 | 168 | 9 | 208 | 24 | 572 |
| 4. | Gimnazjum Niepubliczne „Edukacja Niezależna” | 1 | 11 | 1 | 15 | 1 | 16 | 3 | 42 |
| 5. | Gimnazjum Katolickie | 1 | 12 | 1 | 14 | - | - | 2 | 26 |
| 6. | Gimnazjum Językowe STO | 1 | 8 | 1 | 10 | 1 | 11 | 3 | 29 |
| | Razem | 28 | 678 | 31 | 729 | 30 | 723 | 89 | 2130 |

Raport o stanie oświaty w mieście Sieradz

rok szkolny 2004/2005

| Lp. | PLACÓWKA | kl. I | | kl. II | | kl. III | | Razem | |
|-----|--|------------------|----------------|------------------|----------------|------------------|----------------|------------------|----------------|
| | | Liczba oddziałów | Liczba uczniów | Liczba oddziałów | Liczba uczniów | Liczba oddziałów | Liczba uczniów | Liczba oddziałów | Liczba uczniów |
| 1. | Gimnazjum nr 1 | 9 | 239 | 8 | 206 | 10 | 257 | 27 | 702 |
| 2. | Gimnazjum nr 2 | 7 | 180 | 9 | 233 | 10 | 250 | 26 | 663 |
| 3. | Gimnazjum nr 3 | 9 | 238 | 8 | 198 | 7 | 170 | 24 | 606 |
| 4. | Gimnazjum Niepubliczne „Edukacja Niezależna” | 1 | 20 | 1 | 13 | 1 | 15 | 3 | 48 |
| 5. | Gimnazjum Katolickie | 1 | 11 | 1 | 11 | 1 | 9 | 3 | 31 |
| 6. | Gimnazjum Językowe STO | - | - | 1 | 7 | 1 | 11 | 2 | 18 |
| | Razem | 27 | 688 | 28 | 668 | 30 | 712 | 85 | 2068 |

3. Zatrudnienie

Zmniejszająca się liczba uczniów uczęszczających do placówek przekłada się odpowiednio na zmniejszenie zatrudnienia kadry pedagogicznej, jak i administracyjno obsługowej. Spadek zatrudnienia ogółem w roku szkolnym 2003/2004 w stosunku do roku 2002/2003 wyniósł 37,18 etatu, natomiast w roku szkolnym 2004/2005 w stosunku roku szkolnego 2003/2004 wyniósł 17,57 etatu. Szczegółową informację dotyczącą zatrudnienia w placówkach publicznych przedstawia poniższa tabela.

*Zatrudnienie nauczycieli oraz pracowników administracyjno-obługowych (w etatach)
w placówkach prowadzonych przez Miasto Sieradz*

| Lp. | PLACÓWKA | ROK SZK. 2002/2003 | | | ROK SZK. 2003/2004 | | | ROK SZK.2004/2005 | | |
|-----|--|--------------------|-------------|----------------------|--------------------|-------------|----------------------|-------------------|-------------|----------------------|
| | | OGÓŁEM | NAUCZYCIELE | POZOSTALI PRACOWNICY | OGÓŁEM | NAUCZYCIELE | POZOSTALI PRACOWNICY | OGÓŁEM | NAUCZYCIELE | POZOSTALI PRACOWNICY |
| 1 | 2 | 3. | 4. | 5. | 6. | 7. | 8. | 9. | 10. | 11. |
| 1. | I LO im. K. Jagiellończyka | 52,79 | 39,54 | 13,25 | 56,90 | 43,65 | 13,25 | 54,66 | 41,41 | 13,25 |
| 2. | II LO im. S. Żeromskiego | 51,48 | 38,48 | 13 | 54,80 | 41,17 | 13,63 | 56,44 | 43,44 | 13 |
| 3. | Zespół Szkół Ponadgimnazjalnych nr 1 | 101,09 | 69,34 | 31,75 | 100,12 | 68,87 | 31,25 | 96,15 | 65,65 | 30,50 |
| 4. | Zespół Szkół Ponadgimnazjalnych nr 2 | 60,76 | 50,76 | 10 | 67,12 | 57,12 | 10 | 67,40 | 57,40 | 10 |
| 5. | Poradnia Psychologiczno - Pedagogiczna | 19,50 | 16,50 | 3 | 19,50 | 16,50 | 3 | 19 | 16 | 3 |
| 6. | Młodzieżowy Dom Kultury | 15,71 | 8,61 | 7,10 | 16,98 | 9,88 | 7,10 | 16,97 | 9,87 | 7,10 |
| 7. | Międzyszkolny Ośrodek Sportowy | 4 | 3,50 | 0,50 | 5,07 | 4,57 | 0,50 | 4,90 | 4,57 | 0,33 |

Raport o stanie oświaty w mieście Sieradz

| | | | | | | | | | | |
|-----|---|---------------|---------------|---------------|---------------|---------------|---------------|---------------|---------------|---------------|
| 8. | Centrum Kształcenia Ustawicznego | 41,57 | 27,57 | 14 | 46,80 | 32,80 | 14 | 48,13 | 34,13 | 14 |
| 9. | Centrum Kształcenia Praktycznego | 48,14 | 37,04 | 11,10 | 39,20 | 26,01 | 13,19 | 46,44 | 33,90 | 12,54 |
| 10. | Specjalny Ośrodek Szkolno - Wychowawczy | 103,48 | 80,78 | 22,70 | 109,21 | 84,51 | 24,70 | 114,72 | 90,02 | 24,70 |
| 11. | R a z e m | 498,52 | 372,12 | 126,40 | 515,70 | 385,08 | 130,62 | 524,81 | 396,39 | 128,42 |

s - pracownicy sezonowi

Główną grupę zatrudnionych w placówkach stanowią nauczyciele. Niż demograficzny znacząco wpływa na zmniejszanie się zatrudnienia kadry pedagogicznej. Spadek zatrudnienia nauczycieli w roku szkolnym 2003/2004 w stosunku do roku 2002/2003 wynosił 18,94 etatu, natomiast w roku szkolnym 2004/2005 w stosunku roku szkolnego 2003/2004 wynosi 9,71 etatu.

Raport o stanie oświaty w mieście Sieradz

Zatrudnienie nauczycieli oraz pracowników administracyjno-obslugowych (w etatach)

w placówkach prowadzonych przez Starostwo Powiatowe

| Lp. | PLACÓWKA | ROK SZK. 2002/2003 | | | ROK SZK. 2003/2004 | | | ROK SZK.2004/2005 | | |
|-----|---|--------------------|---------------|----------------------|--------------------|---------------|----------------------|-------------------|---------------|----------------------|
| | | OGÓLEM | NAUCZYCIELE | POZOSTALI PRACOWNICY | OGÓLEM | NAUCZYCIELE | POZOSTALI PRACOWNICY | OGÓLEM | NAUCZYCIELE | POZOSTALI PRACOWNICY |
| 1 | 2 | 3. | 4. | 5. | 6. | 7. | 8. | 9. | 10. | 11. |
| 1. | I LO im. K. Jagiellończyka | 52,79 | 39,54 | 13,25 | 56,90 | 43,65 | 13,25 | 54,66 | 41,41 | 13,25 |
| 2. | II LO im. S. Żeromskiego | 51,48 | 38,48 | 13 | 54,80 | 41,17 | 13,63 | 56,44 | 43,44 | 13 |
| 3. | Zespół Szkół Ponadgimnazjalnych nr 1 | 101,09 | 69,34 | 31,75 | 100,12 | 68,87 | 31,25 | 96,15 | 65,65 | 30,50 |
| 4. | Zespół Szkół Ponadgimnazjalnych nr 2 | 60,76 | 50,76 | 10 | 67,12 | 57,12 | 10 | 67,40 | 57,40 | 10 |
| 5. | Poradnia Psychologiczno - Pedagogiczna | 19,50 | 16,50 | 3 | 19,50 | 16,50 | 3 | 19 | 16 | 3 |
| 6. | Młodzieżowy Dom Kultury | 15,71 | 8,61 | 7,10 | 16,98 | 9,88 | 7,10 | 16,97 | 9,87 | 7,10 |
| 7. | Międzyszkolny Ośrodek Sportowy | 4 | 3,50 | 0,50 | 5,07 | 4,57 | 0,50 | 4,90 | 4,57 | 0,33 |
| 8. | Centrum Kształcenia Ustawicznego | 41,57 | 27,57 | 14 | 46,80 | 32,80 | 14 | 48,13 | 34,13 | 14 |
| 9. | Centrum Kształcenia Praktycznego | 48,14 | 37,04 | 11,10 | 39,20 | 26,01 | 13,19 | 46,44 | 33,90 | 12,54 |
| 10. | Specjalny Ośrodek Szkolno - Wychowawczy | 103,48 | 80,78 | 22,70 | 109,21 | 84,51 | 24,70 | 114,72 | 90,02 | 24,70 |
| 11. | R a z e m | 498,52 | 372,12 | 126,40 | 515,70 | 385,08 | 130,62 | 524,81 | 396,39 | 128,42 |

Raport o stanie oświaty w mieście Sieradz

Poniższa tabela prezentuje podstawowe wskaźniki wynikające z zatrudnienia i dotyczy placówek prowadzonych przez Miasta Sieradz

| Lp. | PLACÓWKA | Liczba dzieci | Ilość etatów nauczycielskich | Ilość etatów administracji i obsługi | Ilość dzieci / 1 nauczyciela | Ilość dzieci / 1 pracownika obsługi |
|-----|---|---------------|------------------------------|--------------------------------------|------------------------------|-------------------------------------|
| 1 | 2 | 3 | | 5 | 6 | 7 |
| 1. | Przedszkole nr 1 im. Kubusia Puchatka | 144 | 11,14 | 11 | 12,93 | 13,09 |
| 2. | Przedszkole nr 2 | 82 | 7,09 | 8 | 11,57 | 10,25 |
| 3. | Przedszkole nr 3 im. Jana Brzechwy | 139 | 6,32 | 17,58 | 21,99 | 7,91 |
| 4. | Przedszkole nr 4 | 145 | 11,09 | 12 | 13,07 | 12,08 |
| 5. | Przedszkole nr 5 im. Misia Uszatka | 137 | 11,14 | 12 | 12,30 | 11,42 |
| 6. | Przedszkole nr 6 | 135 | 13,94 | 15,75 | 9,68 | 8,57 |
| 7. | Przedszkole nr 15 | 256 | 23,23 | 24,75 | 11,02 | 10,34 |
| | RAZEM PRZEDSZKOLA | 1 038 | 83,95 | 101,08 | 12,36 | 10,27 |
| 8. | Szkoła Podstawowa nr 1 im. S.W. Reymonta | 724 | 49,83 | 14,5 | 14,53 | 49,93 |
| 9. | Szkoła Podstawowa nr 4 im. Marii Konopnickiej | 698 | 47,39 | 15,75 +4s | 14,73 | 44,32 |
| 10. | Szkoła Podstawowa nr 6 im. Janiny Majkowskiej | 368 | 26,78 | 8 +4s | 13,74 | 46,00 |
| 11. | Szkoła Podstawowa nr 7 | 94 | 9,33 | 1,75 | 10,07 | 53,71 |

Raport o stanie oświaty w mieście Sieradz

| | | | | | | |
|-----|--|--------------|---------------|--------------------------------|--------------|--------------|
| | | | | +0,5s | | |
| 12. | Szkoła Podstawowa Integracyjna nr 8 | 108 | 13,17 | 2,5 +0,75s | 8,20 | 43,20 |
| 13. | Szkoła Podstawowa nr 9 | 356 | 23,89 | 10,50 | 14,90 | 33,90 |
| 14. | Szkoła Podstawowa nr 10 im. Bolesława Zwolińskiego | 911 | 65,50 | 40,25 | 13,91 | 22,63 |
| | RAZEM SZKOŁY PODSTAWOWE | 3 259 | 235,89 | 93,25 +9,25s | 13,82 | 34,95 |
| 15. | Gimnazjum nr 1 | 702 | 57,19 | 12,25 | 12,27 | 57,31 |
| 16. | Gimnazjum nr 2 | 663 | 49,72 | 15,5 | 13,33 | 42,77 |
| 17. | Gimnazjum nr 3 | 606 | 53,71 | 13,75 | 11,28 | 44,07 |
| | RAZEM GIMNAZJA | 1 971 | 160,62 | 41,50 | 12,27 | 47,49 |
| | OGÓŁEM PLACÓWKI | 6 268 | 480,46 | 235,83 +9,25s | X | X |

Wysoki udział zatrudnienia pracowników administracji i obsługi w Przedszkolu nr 3, 6, 15 wynika z poniższych przyczyn:

- w Przedszkolu nr 3 prowadzona jest grupa żłobkowa, do której uczęszcza 37dzieci, dla jej potrzeb zatrudnione są pielęgniarki, woźne-pokojowe, kucharka, lekarz,
- w Przedszkolach nr 6 i 15 funkcjonują grupy integracyjne.

Ponadto w Przedszkole nr 3 prowadzi obsługę administracyjną dla Przedszkoli nr 1 i 2, natomiast Przedszkole nr 6 dla przedszkoli nr 4 i 5.

Wysokie zatrudnienie pracowników obsługi w przypadku Szkoły Podstawowej nr 10 wynika z zatrudnienia osób na potrzeby pływalni. Basen jest do dyspozycji uczniów ze wszystkich szkół.

Szczegółową informację dotyczącą zatrudnienia nauczycieli w poszczególnych typach placówek, poziomu wykształcenia oraz stopnia awansu zawodowego zawierają poniższe tabele.

*Zatrudnienie nauczycieli według poziomu wykształcenia i stopnia awansu zawodowego
W placówkach prowadzonych przez miasto Sieradz*

Rok szkolny 2002/2003

ogółem

| Lp. | POZIOM WYKSZTAŁCENIA | STOPIEŃ AWANSU ZAWODOWEGO | | | | OGÓŁEM | |
|-----|--|---------------------------|------------------------|------------------|------------------------|--------------|---------------|
| | | N-L STAŻYSTA | N-L KONTRAKTO WY | N-L MIANOWANY | N-L DYPLOMOWA NY | | |
| 1 | 2 | 3 | 4 | 5 | 6 | 7 | |
| 1. | Stopień naukowy doktora lub doktora habilitowanego, tytuł zawodowy magistra z przygotowaniem pedagogicznym | a) | 8 | 49 | 297 | 21 | 375 |
| | | b) | 1,56 | 5,54 | 13,52 | 0,17 | 20,79 |
| 2. | Tytuł zawodowy magistra bez przygotowania pedagogicznego, tytuł zawodowy licencjata (inżyniera) z przygotowaniem pedagogicznym | a) | 11 | 22 | 10 | - | 43 |
| | | b) | 1,38 | 1,22 | 0,22 | - | 2,82 |
| 3. | Tytuł zawodowy licencjata (inżyniera) bez przygotowania pedagogicznego, dyplom ukończenia kolegium nauczycielskiego lub nauczycielskiego kolegium języków obcych | a) | 2 | 1 | 53 | - | 56 |
| | | b) | - | - | - | - | - |
| 4. | Pozostałe kwalifikacje | a) | 2 | 2 | 7 | - | 11 |
| | | b) | 0,5 | - | - | - | 0,5 |
| 5 | Razem pełnozatrudnieni | a) | 23 | 74 | 367 | 21 | 485 |
| | Razem niepełnozatrudnieni | b) | 3,44 | 6,76 | 13,74 | 0,17 | 24,11 |
| 6. | Razem | | 26,44 | 80,76 | 380,74 | 21,17 | 509,11 |

a) nauczyciele pełnozatrudnieni
b) nauczyciele niepełnozatrudnieni
w tym:

Raport o stanie oświaty w mieście Sieradz

w przedszkolach

| Lp. | POZIOM WYKSZTAŁCENIA | | STOPIEŃ AWANSU ZAWODOWEGO | | | | OGÓŁEM |
|-----|---------------------------|----|---------------------------|------------------------|------------------|------------------------|--------------|
| | | | N-L STAŻYSTA | N-L KONTRAKTO WY | N-L MIANOWANY | N-L DYPLOMOW ANY | |
| 1 | 2 | | 3 | 4 | 5 | 6 | 7 |
| 1 | Razem pełnozatrudnieni | a) | 1 | 5 | 79 | 4 | 89 |
| | Razem niepełnozatrudnieni | b) | - | 0,71 | 3,24 | - | 3,95 |
| 2 | Razem | | 1 | 5,71 | 82,24 | 4 | 92,95 |

w szkołach podstawowych

| Lp. | POZIOM WYKSZTAŁCENIA | | STOPIEŃ AWANSU ZAWODOWEGO | | | | OGÓŁEM |
|-----|---------------------------|----|---------------------------|------------------------|------------------|------------------------|---------------|
| | | | N-L STAŻYSTA | N-L KONTRAKTO WY | N-L MIANOWANY | N-L DYPLOMOWA NY | |
| 1 | 2 | | 3 | 4 | 5 | 6 | 7 |
| 1 | Razem pełnozatrudnieni | a) | 15 | 35 | 183 | 9 | 242 |
| | Razem niepełnozatrudnieni | b) | 2,94 | 3,43 | 6,55 | - | 12,92 |
| 2 | Razem | | 17,94 | 38,43 | 189,55 | 9 | 254,92 |

w gimnazjach

| Lp. | POZIOM WYKSZTAŁCENIA | | STOPIEŃ AWANSU ZAWODOWEGO | | | | OGÓŁEM |
|-----|---------------------------|----|---------------------------|------------------------|------------------|------------------------|---------------|
| | | | N-L STAŻYSTA | N-L KONTRAKTO WY | N-L MIANOWANY | N-L DYPLOMOW ANY | |
| 1 | 2 | | 3 | 4 | 5 | 6 | 7 |
| 1 | Razem pełnozatrudnieni | a) | 7 | 34 | 105 | 8 | 154 |
| | Razem niepełnozatrudnieni | b) | 0,5 | 2,62 | 3,95 | 0,17 | 7,24 |
| 2 | Razem | | 7,5 | 36,62 | 108,95 | 8,17 | 161,24 |

rok szkolny 2003/2004

ogółem

| Lp. | POZIOM WYKSZTAŁCENIA | STOPIEŃ AWANSU ZAWODOWEGO | | | | OGÓŁEM | |
|-----|--|---------------------------|------------------------|------------------|------------------------|--------------|---------------|
| | | N-L STAŻYSTA | N-L KONTRAKTO WY | N-L MIANOWANY | N-L DYPLOMOWA NY | | |
| 1 | 2 | 3 | 4 | 5 | 6 | 7 | |
| 1. | Stopień naukowy doktora lub doktora habilitowanego, tytuł zawodowy magistra z przygotowaniem pedagogicznym | a) | 7 | 50 | 287 | 49 | 393 |
| | | b) | 1,61 | 5,59 | 10,01 | - | 17,21 |
| 2. | Tytuł zawodowy magistra bez przygotowania pedagogicznego, tytuł zawodowy licencjata (inżyniera) z przygotowaniem pedagogicznym | a) | 6 | 14 | 11 | - | 31 |
| | | b) | 0,61 | 2,00 | - | - | 2,61 |
| 3. | Tytuł zawodowy licencjata (inżyniera) bez przygotowania pedagogicznego, dyplom ukończenia kolegium nauczycielskiego lub nauczycielskiego kolegium języków obcych | a) | - | - | 38 | 1 | 39 |
| | | b) | - | - | 1,10 | - | 1,10 |
| 4. | Pozostałe kwalifikacje | a) | 2 | - | 3 | - | 5 |
| | | b) | 1,25 | - | - | - | 1,25 |
| 5. | Razem pełnozatrudnieni | a) | 15 | 64 | 339 | 50 | 468 |
| | Razem niepełnozatrudnieni | b) | 3,47 | 7,59 | 11,11 | - | 22,17 |
| 6. | Razem | | 18,47 | 71,59 | 350,11 | 50,00 | 490,17 |

a) nauczyciele pełnozatrudnieni

b) nauczyciele niepełnozatrudnieni

w tym:

w przedszkolach

| Lp. | POZIOM WYKSZTAŁCENIA | STOPIEŃ AWANSU ZAWODOWEGO | | | | OGÓŁEM | |
|-----|---------------------------|---------------------------|------------------------|------------------|------------------------|-----------|--------------|
| | | N-L STAŻYSTA | N-L KONTRAKTO WY | N-L MIANOWANY | N-L DYPLOMOWA NY | | |
| 1 | 2 | 3 | 4 | 5 | 6 | 7 | |
| 1 | Razem pełnozatrudnieni | a) | 1 | 5 | 60 | 16 | 82 |
| | Razem niepełnozatrudnieni | b) | 0,14 | 0,36 | 2,23 | - | 2,73 |
| 2 | Razem | | 1,14 | 5,36 | 62,23 | 16 | 84,73 |

Raport o stanie oświaty w mieście Sieradz

w szkołach podstawowych

| Lp. | POZIOM WYKSZTAŁCENIA | STOPIEŃ AWANSU ZAWODOWEGO | | | | OGÓŁEM | |
|-----|------------------------------|---------------------------|------------------------|------------------|------------------------|-----------|---------------|
| | | N-L STAŻYSTA | N-L KONTRAKTO WY | N-L MIANOWANY | N-L DYPLOMOWA NY | | |
| 1 | 2 | 3 | 4 | 5 | 6 | 7 | |
| 1 | Razem pełnozatrudnieni | a) | 6 | 34 | 181 | 18 | 239 |
| | Razem niepełnozatrudnieni | b) | 0,78 | 4,82 | 4,94 | - | 10,54 |
| 2 | Razem | | 6,78 | 38,82 | 185,94 | 18 | 249,54 |

w gimnazjach

| Lp. | POZIOM WYKSZTAŁCENIA | STOPIEŃ AWANSU ZAWODOWEGO | | | | OGÓŁEM | |
|-----|------------------------------|---------------------------|------------------------|------------------|------------------------|-----------|---------------|
| | | N-L STAŻYSTA | N-L KONTRAKTO WY | N-L MIANOWANY | N-L DYPLOMOWA NY | | |
| 1 | 2 | 3 | 4 | 5 | 6 | 7 | |
| 1 | Razem pełnozatrudnieni | a) | 8 | 25 | 98 | 16 | 147 |
| | Razem niepełnozatrudnieni | b) | 2,55 | 2,41 | 3,94 | - | 8,90 |
| 2 | Razem | | 10,55 | 27,41 | 101,94 | 16 | 155,90 |

rok szkolny 2004/2005

ogółem

| Lp. | POZIOM WYKSZTAŁCENIA | STOPIEŃ AWANSU ZAWODOWEGO | | | | OGÓŁEM | |
|-----|---|---------------------------|------------------------|------------------|------------------------|--------------|---------------|
| | | N-L STAŻYSTA | N-L KONTRAKTO WY | N-L MIANOWANY | N-L DYPLOMOWA NY | | |
| 1 | 2 | 3 | 4 | 5 | 6 | 7 | |
| 1. | Stopień naukowy doktora lub doktora habilitowanego, tytuł zawodowy magistra z przygotowaniem pedagogicznym | a) | 8 | 48 | 276 | 75 | 407 |
| | | b) | 2,62 | 5,27 | 10,37 | 0,96 | 19,22 |
| 2. | Tytuł zawodowy magistra bez przygotowania pedagogicznego, tytuł zawodowy licencjata (inżyniera) z przygotowaniem pedagogicznym | a) | 9 | 8 | 7 | - | 24 |
| | | b) | - | 1,46 | 1,70 | - | 3,16 |
| 3. | Tytuł zawodowy licencjata (inżyniera) bez przygotowania pedagogicznego, dyplom ukończenia kolegium nauczycielskiego lub nauczycielskiego kolegium języków obcych | a) | - | - | 21 | - | 21 |
| | | b) | - | - | 0,33 | - | 0,33 |
| 4. | Pozostałe kwalifikacje | a) | - | - | 5 | - | 5 |
| | | b) | 0,75 | - | - | - | 0,75 |
| 5. | Razem pełnozatrudnieni | a) | 17 | 56 | 309 | 75 | 457 |
| | Razem niepełnozatrudnieni | b) | 3,37 | 6,73 | 12,40 | 0,96 | 23,46 |
| 6. | Razem | | 20,37 | 62,73 | 321,40 | 75,96 | 480,46 |

Raport o stanie oświaty w mieście Sieradz

- a) nauczyciele pełnozatrudnieni
b) nauczyciele niepełnozatrudnieni

w tym:

w przedszkolach

| Lp. | POZIOM WYKSZTAŁCENIA | STOPIEŃ AWANSU ZAWODOWEGO | | | | OGÓŁEM | |
|-----|--|---------------------------|------------------------|------------------|------------------------|--------------|--------------|
| | | N-L STAŻYSTA | N-L KONTRAKTO WY | N-L MIANOWANY | N-L DYPLOMOW ANY | | |
| 1 | 2 | 3 | 4 | 5 | 6 | 7 | |
| 1. | Stopień naukowy doktora lub doktora habilitowanego, tytuł zawodowy magistra z przygotowaniem pedagogicznym | a) | - | 3 | 43 | 20 | 66 |
| | | b) | - | - | 0,92 | 0,80 | 1,72 |
| 2. | Tytuł zawodowy magistra bez przygotowania pedagogicznego, tytuł zawodowy licencjata (inżyniera) z przygotowaniem pedagogicznym | a) | - | - | - | - | - |
| | | b) | - | - | 0,09 | - | 0,09 |
| 3. | Tytuł zawodowy licencjata (inżyniera) bez przygotowania pedagogicznego, dyplom ukończenia kolegium nauczycielskiego lub nauczycielskiego kolegium języków obcych | a) | - | - | 13 | - | 13 |
| | | b) | - | - | - | - | - |
| 4. | Pozostałe kwalifikacje | a) | - | - | 3 | - | 3 |
| | | b) | 0,14 | - | - | - | 0,14 |
| 5. | Razem pełnozatrudnieni | a) | - | 3 | 59 | 20 | 82 |
| | Razem niepełnozatrudnieni | b) | 0,14 | - | 1,01 | 0,80 | 1,95 |
| 6. | Razem | | 0,14 | 3 | 60,01 | 20,80 | 83,95 |

- a) nauczyciele pełnozatrudnieni
b) nauczyciele niepełnozatrudnieni

w szkołach podstawowych

| Lp. | POZIOM WYKSZTAŁCENIA | STOPIEŃ AWANSU ZAWODOWEGO | | | | OGÓŁEM | |
|-----------|--|---------------------------|------------------------|------------------|------------------------|-----------|---------------|
| | | N-L STAŻYSTA | N-L KONTRAKTO WY | N-L MIANOWANY | N-L DYPLOMOWA NY | | |
| 1 | 2 | 3 | 4 | 5 | 6 | 7 | |
| 1. | Stopień naukowy doktora lub doktora habilitowanego, tytuł zawodowy magistra z przygotowaniem pedagogicznym | a) | 3 | 24 | 141 | 30 | 198 |
| | | b) | 2,62 | 2,16 | 7,17 | - | 11,95 |
| 2. | Tytuł zawodowy magistra bez przygotowania pedagogicznego, tytuł zawodowy licencjata (inżyniera) z przygotowaniem pedagogicznym | a) | 6 | 3 | 5 | - | 14 |
| | | b) | - | - | 1,61 | - | 1,61 |
| 3. | Tytuł zawodowy licencjata (inżyniera) bez przygotowania pedagogicznego, dyplom ukończenia kolegium nauczycielskiego lub nauczycielskiego kolegium języków obcych | a) | - | - | 8 | - | 8 |
| | | b) | - | - | 0,33 | - | 0,33 |
| 4. | Pozostałe kwalifikacje | a) | - | - | 2 | - | 2 |
| | | b) | - | - | - | - | - |
| 5 | Razem pełnozatrudnieni | a) | 9 | 27 | 156 | 30 | 222 |
| | Razem niepełnozatrudnieni | b) | 2,62 | 2,16 | 9,11 | - | 13,89 |
| 6. | Razem | | 11,62 | 29,16 | 165,11 | 30 | 235,89 |

a) nauczyciele pełnozatrudnieni

b) nauczyciele niepełnozatrudnieni

w gimnazjach

| Lp. | POZIOM WYKSZTAŁCENIA | STOPIEŃ AWANSU ZAWODOWEGO | | | | OGÓŁEM | |
|-----|--|---------------------------|-----------------|---------------|-----------------|--------------|---------------|
| | | N-L STAŻYSTA | N-L KONTRAKTOWY | N-L MIANOWANY | N-L DYPLOMOWANY | | |
| 1 | 2 | 3 | 4 | 5 | 6 | 7 | |
| 1. | Stopień naukowy doktora lub doktora habilitowanego, tytuł zawodowy magistra z przygotowaniem pedagogicznym | a) | 5 | 21 | 92 | 25 | 143 |
| | | b) | - | 3,11 | 2,28 | 0,16 | 5,55 |
| 2. | Tytuł zawodowy magistra bez przygotowania pedagogicznego, tytuł zawodowy licencjata (inżyniera) z przygotowaniem pedagogicznym | a) | 3 | 5 | 2 | - | 10 |
| | | b) | - | 1,46 | - | - | 1,46 |
| 3. | Tytuł zawodowy licencjata (inżyniera) bez przygotowania pedagogicznego, dyplom ukończenia kolegium nauczycielskiego lub nauczycielskiego kolegium języków obcych | a) | - | - | - | - | - |
| | | b) | - | - | - | - | - |
| 4. | Pozostałe kwalifikacje | a) | - | - | - | - | - |
| | | b) | 0,61 | - | - | - | 0,61 |
| 5. | Razem pełnozatrudnieni | a) | 8 | 26 | 94 | 25 | 153 |
| | Razem niepełnozatrudnieni | b) | 0,61 | 4,57 | 2,28 | 0,16 | 7,62 |
| 6. | Razem | | 8,61 | 30,57 | 96,28 | 25,16 | 160,62 |

a) nauczyciele pełnozatrudnieni

b) nauczyciele niepełnozatrudnieni

Dokonując analizy zatrudnienia kadry pedagogicznej należy podkreślić systematyczny wzrost nauczycieli z pełnymi kwalifikacjami do wykonywania zawodu nauczyciela tj. wzrost zatrudnionych nauczycieli z wykształceniem wyższym magisterskim z przygotowaniem pedagogicznym. W roku szkolnym 2003/2004 w stosunku do roku 2002/2003 wzrost ten wyniósł 18 osób, natomiast w roku szkolnym 2004/2005 w stosunku roku szkolnego 2003/2004 wyniósł 14 osób. Udział procentowy tej grupy nauczycieli z każdym rokiem wzrastał i stanowił odpowiednio 74 %, 80 %, 85 % ogólnej liczby zatrudnionych pedagogów. Jednocześnie można zauważyć systematyczny wzrost liczby nauczycieli posiadających najwyższe stopnie awansu zawodowego tj. nauczycieli dyplomowanych. W kolejnych latach szkolnych nauczycieli mianowanych było 380, 350, 321, natomiast nauczycieli dyplomowanych 21, 50, 76. Wszystkie placówki wykazują wysoką dynamikę na przestrzeni ostatnich trzech lat w zakresie uzyskiwanych stopni awansu zawodowego nauczyciela dyplomowanego.. I tak w przedszkolach odpowiednio 4,

16, 21 nauczycieli, w szkołach podstawowych 9, 18, 30 nauczycieli, a w gimnazjach 8, 16 i 21 nauczycieli dyplomowanych.

Podobne tendencje zaobserwować można także w przypadku nauczycieli zatrudnionych w placówkach prowadzonych przez Starostwo Powiatowe w Sieradzu. W roku szkolnym 2003/2004 w stosunku do roku 2002/2003 zatrudnienie nauczycieli posiadających wyższe wykształcenie magisterskie z przygotowaniem pedagogicznym wzrosło o 28 osób, a w roku szkolnym 2004/2005 w stosunku roku szkolnego 2003/2004 o 7 osób. Notuje się także systematyczny wzrost liczby nauczycieli posiadających stopień nauczyciela dyplomowanego, a co za tym idzie zmniejsza się udział nauczycieli mianowanych. W kolejnych latach szkolnych zatrudnionych było 255, 200, 165 nauczycieli mianowanych, natomiast 33, 99, 141 nauczycieli dyplomowanych.

Zatrudnienie nauczycieli według poziomu wykształcenia i stopnia awansu zawodowego w placówkach prowadzonych przez starostwo powiatowe

rok szkolny 2002/ 2003

| Lp. | POZIOM WYKSZTAŁCENIA | STOPIEŃ AWANSU ZAWODOWEGO | | | | OGÓŁEM | |
|-----|--|---------------------------|------------------------|------------------|------------------------|--------------|---------------|
| | | N-L STAŻYSTA | N-L KONTRAKTO WY | N-L MIANOWANY | N-L DYPLOMOWA NY | | |
| 1 | 2 | 3 | 4 | 5 | 6 | 7 | |
| 1. | Stopień naukowy doktora lub doktora habilitowanego, tytuł zawodowy magistra z przygotowaniem pedagogicznym | a) | 13 | 50 | 194 | 29 | 286 |
| | | b) | 4,75 | 5,78 | 48,21 | 3,79 | 62,33 |
| 2. | Tytuł zawodowy magistra bez przygotowania pedagogicznego, tytuł zawodowy licencjata (inżyniera) z przygotowaniem pedagogicznym | a) | 1 | 2 | 5 | - | 8 |
| | | b) | 1,60 | - | - | - | 1,60 |
| 3. | Tytuł zawodowy licencjata (inżyniera) bez przygotowania pedagogicznego, dyplom ukończenia kolegium nauczycielskiego lub nauczycielskiego kolegium języków obcych | a) | - | - | 1 | - | 1 |
| | | b) | - | 0,11 | - | - | 0,11 |
| 4. | Pozostałe kwalifikacje | a) | 1 | 2 | 6 | - | 9 |
| | | b) | 2,29 | 0,95 | 0,64 | - | 3,88 |
| 5 | Razem pełnozatrudnieni | a) | 15 | 54 | 206 | 29 | 304 |
| | Razem niepełnozatrudnieni | b) | 8,64 | 6,84 | 48,85 | 3,79 | 68,12 |
| 6. | Razem | | 23,64 | 60,84 | 254,85 | 32,79 | 372,12 |

Raport o stanie oświaty w mieście Sieradz

a) nauczyciele pełnozatrudnieni

b) nauczyciele niepełnozatrudnieni

rok szkolny 2003/2004

| Lp. | POZIOM WYKSZTAŁCENIA | STOPIEŃ AWANSU ZAWODOWEGO | | | | OGÓŁEM | |
|-----------|--|---------------------------|------------------------|------------------|------------------------|--------------|---------------|
| | | N-L STAZYSTA | N-L KONTRAKTO WY | N-L MIANOWANY | N-L DYPLOMOW ANY | | |
| 1 | 2 | 3 | 4 | 5 | 6 | 7 | |
| 1. | Stopień naukowy doktora lub doktora habilitowanego, tytuł zawodowy magistra z przygotowaniem pedagogicznym | a) | 15 | 47 | 163 | 89 | 314 |
| | | b) | 5,05 | 6,57 | 26,02 | 10,33 | 47,87 |
| 2. | Tytuł zawodowy magistra bez przygotowania pedagogicznego, tytuł zawodowy licencjata (inżyniera) z przygotowaniem pedagogicznym | a) | 1 | 1 | 6 | - | 8 |
| | | b) | 1,28 | 1,81 | - | - | 3,09 |
| 3. | Tytuł zawodowy licencjata (inżyniera) bez przygotowania pedagogicznego, dyplom ukończenia kolegium nauczycielskiego lub nauczycielskiego kolegium języków obcych | a) | 2 | 1 | 1 | - | 4 |
| | | b) | 0,50 | - | - | - | 0,50 |
| 4. | Pozostałe kwalifikacje | a) | 1 | - | 4 | - | 5 |
| | | b) | 1,64 | 0,76 | 0,22 | - | 2,62 |
| 5 | Razem pełnozatrudnieni | a) | 19 | 49 | 174 | 89 | 331 |
| | Razem niepełnozatrudnieni | b) | 8,47 | 9,14 | 26,25 | 10,33 | 68,12 |
| 6. | Razem | | 27,47 | 58,14 | 200,24 | 99,23 | 385,08 |

a) nauczyciele pełnozatrudnieni

b) nauczyciele niepełnozatrudnieni

Raport o stanie oświaty w mieście Sieradz

rok szkolny 2004/ 2005

| Lp. | POZIOM WYKSZTAŁCENIA | STOPIEŃ AWANSU ZAWODOWEGO | | | | OGÓŁEM | |
|-----|--|---------------------------|------------------------|------------------|------------------------|---------------|---------------|
| | | N-L STAŻYSTA | N-L KONTRAKTO WY | N-L MIANOWANY | N-L DYPLOMOWA NY | | |
| 1 | 2 | 3 | 4 | 5 | 6 | 7 | |
| 1. | Stopień naukowy doktora lub doktora habilitowanego, tytuł zawodowy magistra z przygotowaniem pedagogicznym | a) | 8 | 55 | 131 | 127 | 321 |
| | | b) | 6,06 | 8,84 | 26,95 | 114,17 | 56,02 |
| 2. | Tytuł zawodowy magistra bez przygotowania pedagogicznego, tytuł zawodowy licencjata (inżyniera) z przygotowaniem pedagogicznym | a) | 1 | 4 | 3 | - | 8 |
| | | b) | 1,66 | 1,33 | 0,28 | - | 3,27 |
| 3. | Tytuł zawodowy licencjata (inżyniera) bez przygotowania pedagogicznego, dyplom ukończenia kolegium nauczycielskiego lub nauczycielskiego kolegium języków obcych | a) | - | - | 1 | - | 1 |
| | | b) | - | - | - | - | - |
| 4. | Pozostałe kwalifikacje | a) | 1 | 1 | 3 | - | 5 |
| | | b) | 1,55 | - | 0,55 | - | 2,10 |
| 5 | Razem pełnozatrudnieni | a) | 10 | 60 | 138 | 127 | 335 |
| | Razem niepełnozatrudnieni | b) | 9,27 | 10,17 | 27,78 | 14,17 | 61,39 |
| 6. | <i>Razem</i> | | 19,27 | 70,17 | 165,78 | 141,17 | 396,39 |

a) nauczyciele pełnozatrudnieni

b) nauczyciele niepełnozatrudnieni

Raport o stanie oświaty w mieście Sieradz

Zestawienie (w etatach) zatrudnienia nauczycieli ze względu na stopień awansu zawodowego w placówkach prowadzonych przez Miasto Sieradz

| Lp. | Rok szkolny | STOPIEŃ AWANSU ZAWODOWEGO | | | | OGÓŁEM |
|-----|-------------|---------------------------|-----------------|---------------|-----------------|--------|
| | | N-L STAŻYSTA | N-L KONTRAKTOWY | N-L MIANOWANY | N-L DYPLOMOWANY | |
| 1 | 2 | 3 | 4 | 5 | 6 | 7 |
| 1 | 2002 / 2003 | 26,44 | 80,76 | 380,74 | 21,17 | 509,11 |
| | | 5 % | 16 % | 75 % | 4 % | 100 % |
| 2 | 2003 / 2004 | 18,47 | 71,59 | 350,11 | 50,00 | 490,17 |
| | | 4 % | 15 % | 71 % | 10 % | 100 % |
| 3 | 2004 / 2005 | 20,37 | 62,73 | 321,40 | 75,96 | 480,46 |
| | | 4 % | 13 % | 67 % | 16 % | 100 % |

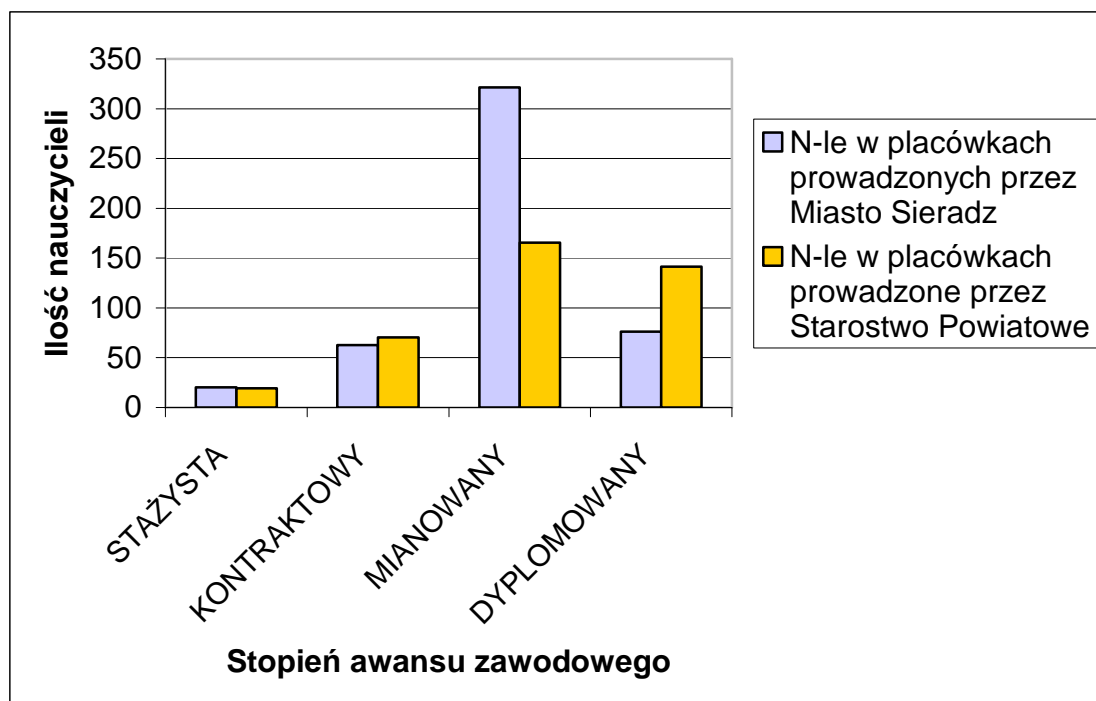
Zestawienie (w etatach) zatrudnienia nauczycieli ze względu na stopień awansu zawodowego w placówkach prowadzonych przez Starostwo Powiatowe

| Lp. | Rok szkolny | STOPIEŃ AWANSU ZAWODOWEGO | | | | OGÓŁEM |
|-----|-------------|---------------------------|-----------------|---------------|-----------------|--------|
| | | N-L STAŻYSTA | N-L KONTRAKTOWY | N-L MIANOWANY | N-L DYPLOMOWANY | |
| 1 | 2 | 3 | 4 | 5 | 6 | 7 |
| 1 | 2002 / 2003 | 23,64 | 60,84 | 254,85 | 32,79 | 372,12 |
| | | 6 % | 16 % | 69 % | 9 % | 100 % |
| 2 | 2003 / 2004 | 27,47 | 58,14 | 200,24 | 99,23 | 385,08 |
| | | 7 % | 15 % | 52 % | 26 % | 100 % |
| 3 | 2004 / 2005 | 19,27 | 70,17 | 165,78 | 141,17 | 396,39 |
| | | 5 % | 18 % | 42 % | 35 % | 100 % |

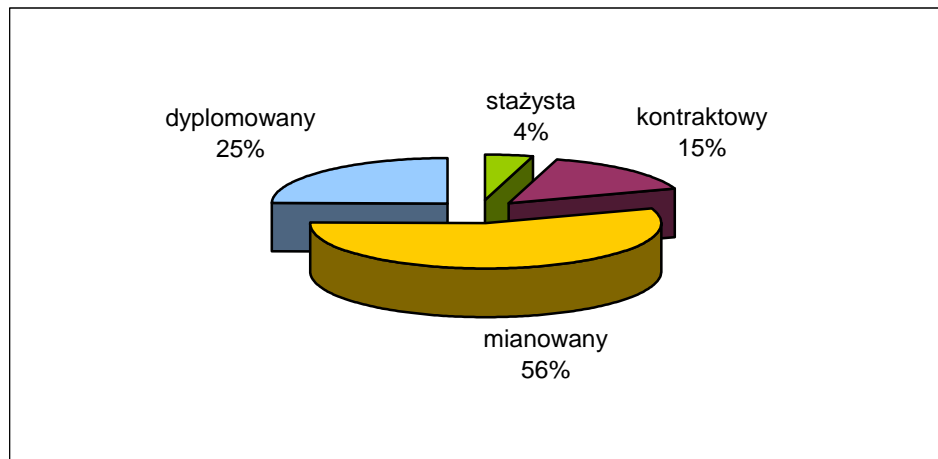
Zestawienie (w etatach) zatrudnienia nauczycieli ze względu na stopień awansu zawodowego we wszystkich placówkach w mieście w roku szkolnym 2004 / 2005

| Lp. | Wyszczególnienie | STOPIEŃ AWANSU ZAWODOWEGO | | | | OGÓŁEM |
|-----|---|---------------------------|------------------------|------------------|------------------------|---------------|
| | | N-L STAŻYSTA | N-L KONTRAKTO WY | N-L MIANOWANY | N-L DYPLOMOWA NY | |
| 1 | 2 | 3 | 4 | 5 | 6 | 7 |
| 1 | Nauczyciele w placówkach prowadzonych przez Miasto Sieradz | 20,37 | 62,73 | 321,40 | 75,96 | 480,46 |
| 2 | Nauczyciele w placówkach prowadzonych przez Starostwo Powiatowe | 19,27 | 70,17 | 165,78 | 141,17 | 396,39 |
| | Razem | 39,64 | 132,90 | 487,18 | 217,13 | 876,85 |
| | Udział procentowy | 4 % | 15 % | 56 % | 25 % | 100 % |

Wzajemne relacje między ilością nauczycieli z określonym stopniem awansu zawodowego w placówkach prowadzonych przez Miasto Sieradz i Starostwo Powiatowe w roku szkolnym 2004/ 2005 obrazuje poniższy wykres.



Łącznie we wszystkich placówkach funkcjonujących na terenie miasta w bieżącym roku szkolnym najliczniejszą grupę stanowią nauczyciele mianowani (ponad 50 %). Widoczny jest coraz większy udział nauczycieli dyplomowanych, którzy stanowią $\frac{1}{4}$ ogólnej populacji nauczycieli w mieście.



Zatrudnienie nauczycieli według stażu pracy w placówkach prowadzonych przez miasto
Sieradz
stan na 1 września 2004 r. (w osobach)

| Lp. | PLACÓWKA | do 5 lat | od 5 lat do 15 lat | od 15 lat do 30 lat | powyżej 30 lat | Razem |
|-----|--|----------|-----------------------|------------------------|-------------------|-------|
| 1. | Przedszkole nr 1 | 1 | 4 | 7 | - | 12 |
| 2. | Przedszkole nr 2 | - | - | 7 | 1 | 8 |
| 3. | Przedszkole nr 3 | - | 1 | 7 | - | 8 |
| 4. | Przedszkole nr 4 | 1 | - | 11 | - | 12 |
| 5. | Przedszkole nr 5 | - | 1 | 11 | - | 12 |
| 6. | Przedszkole nr 6 | 2 | 2 | 11 | - | 15 |
| 7. | Przedszkole nr 15 | 3 | 10 | 11 | - | 24 |
| | RAZEM PRZEDSZKOLA | 7 | 18 | 65 | 1 | 91 |
| | Udział procentowy | 8 % | 20 % | 71 % | 1 % | 100 % |
| 8. | Szkoła Podstawowa nr 1 | 4 | 21 | 22 | 3 | 50 |
| 9. | Szkoła Podstawowa nr 4 | 9 | 18 | 16 | 2 | 45 |
| 10. | Szkoła Podstawowa nr 6 | 3 | 10 | 13 | 1 | 27 |
| 11. | Szkoła Podstawowa nr 7 | 4 | 3 | 4 | - | 11 |
| 12. | Szkoła Podstawowa Integracyjna nr 8 | 5 | 4 | 4 | 2 | 15 |
| 13. | Szkoła Podstawowa nr 9 | 5 | 6 | 12 | 2 | 25 |
| 14. | Szkoła Podstawowa nr 10 | 6 | 18 | 39 | - | 63 |
| | RAZEM SZKOŁY PODSTAWOWE | 36 | 80 | 110 | 10 | 236 |
| | Udział procentowy | 15 % | 34 % | 47 % | 4 % | 100 % |
| 15. | Gimnazjum nr 1 | 12 | 19 | 25 | 2 | 58 |
| 16. | Gimnazjum nr 2 | 18 | 11 | 24 | - | 53 |
| 17. | Gimnazjum nr 3 | 9 | 10 | 30 | 3 | 52 |
| | RAZEM GIMNAZJA | 39 | 40 | 79 | 5 | 163 |
| | Udział procentowy | 24 % | 25 % | 48 % | 3 % | 100 % |
| | RAZEM PLACÓWKI | 82 | 138 | 254 | 16 | 490 |
| | Udział procentowy | 17 % | 28 % | 52 % | 3 % | 100 % |

Raport o stanie oświaty w mieście Sieradz

Na podstawie przedstawionych danych należy podkreślić, że w przedszkolach, szkołach podstawowych i gimnazjach najliczniejszą grupę stanowią nauczyciele ze stażem zawodowym w przedziale od 15 do 30 lat pracy, następną grupę stanowią nauczyciele ze stażem od 5 do 15 lat.

Zatrudnienie nauczycieli według stażu pracy w placówkach prowadzonych przez starostwo powiatowe
stan na 1 września 2004 r. (w etatach)

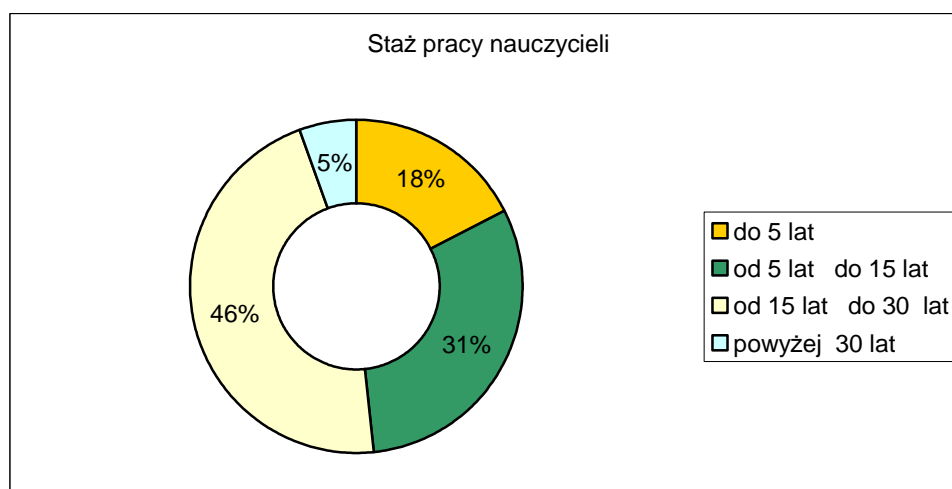
| Lp. | PLACÓWKA | do 5 lat | od 5 lat do 15 lat | od 15 lat do 30 lat | powyżej 30 lat | RAZEM |
|-----|--|----------|--------------------|---------------------|----------------|--------|
| 1. | I LO im. K.Jagiellończyka | 4,14 | 14,66 | 14,61 | 8 | 41,41 |
| 2. | II LO im, S. Żeromskiego | 5,28 | 19,33 | 17,44 | 1,39 | 43,44 |
| 3. | Zespół Szkół Ponadgimnazjalnych nr 1 | 17,33 | 17,50 | 25,82 | 5 | 65,65 |
| 4. | Zespół Szkół Ponadgimnazjalnych nr 2 | 13,40 | 22 | 21 | 1 | 57,40 |
| 5. | Poradnia Psychologiczno - Pedagogiczna | 0,5 | 2,50 | 9 | 4 | 16 |
| 6. | Młodzieżowy Dom Kultury | 0,6 | 4,11 | 3,44 | 1,72 | 9,87 |
| 7. | Międzyszkolny Ośrodek Sportowy | 0,22 | 0,77 | 3,58 | - | 4,57 |
| 8. | Centrum Kształcenia Ustawicznego | 8,47 | 17,38 | 7,22 | 1,06 | 34,13 |
| 9. | Centrum Kształcenia Praktycznego | 4,44 | 7,46 | 19 | 3 | 33,90 |
| 10. | Specjalny Ośrodek Szkolno-Wychowawczy | 23 | 28,33 | 31,46 | 7,23 | 90,02 |
| | RAZEM | 77,38 | 134,04 | 152,57 | 32,40 | 396,39 |
| | Udział procentowy | 20 % | 34 % | 38 % | 8 % | 100 % |

Na podstawie przedstawionych danych należy stwierdzić, że w placówkach prowadzonych przez Starostwo Powiatowe najliczniejszą grupę stanowią nauczyciele ze stażem zawodowym w przedziale od 5 do 15 lat i od 15 do 30 lat pracy. Stanowią oni łącznie ponad 70 % całej populacji nauczycieli pracujących w tych placówkach.

Globalnie w skali całego miasta we wszystkich placówkach oświatowych struktura zatrudnienia ze względu na staż pracy na dzień 1 września 2004 roku kształtuje się następująco:

| PLACÓWKA | do 5 lat | od 5 lat do 15 lat | od 15 lat do 30 lat | powyżej 30 lat | Razem |
|--|---------------|--------------------|---------------------|----------------|---------------|
| Przedszkola | 5,23 | 15,51 | 62,21 | 1,00 | 83,95 |
| Szkoły podstawowe | 36,54 | 80,00 | 110,12 | 9,23 | 235,89 |
| Gimnazja | 34,74 | 39,61 | 81,27 | 5,00 | 160,62 |
| Szkoły ponadgimnazjalne i inne placówki prowadzone przez Starostwo Powiatowe | 77,38 | 134,04 | 152,57 | 32,40 | 396,39 |
| RAZEM | 153,89 | 269,16 | 406,17 | 47,63 | 876,85 |
| Udział procentowy | 18 % | 31 % | 46 % | 5 % | 100 % |

dane w tabeli podane w etatach



Najliczniejszą grupę we wszystkich placówkach stanowią nauczyciele ze stażem od 15 lat do 30.

Na uwagę zasługują dwie skrajne grupy, czyli młodzi nauczyciele (18 %) i nauczyciele mający bardzo długi staż pracy pedagogicznej (5 %).

4. Baza lokalowa

Placówki oświatowe dysponują obiektami wraz z wyposażeniem służącymi prowadzeniu działalności edukacyjnej, wychowawczej i opiekuńczej.

Bazę lokalową i wyposażenie oferowane przez poszczególne szkoły i placówki prowadzone przez Miasto Sieradz prezentują poniższe tabele.

Obiekty publicznych placówek przedszkolnych

| Lp. | Placówka | Powierzchnia całkowita | Powierzchnia użytkowa | Liczba pomieszczeń dydaktycznych |
|------------|--|-------------------------------|------------------------------|---|
| 1. | Przedszkole nr 1 im. Kubusia Puchatka | 586 m ² | 286 m ² | 5 |
| 2. | Przedszkole nr 2 | 590 m ² | 424 m ² | 5 |
| 3. | Przedszkole nr 3 im. Jana Brzechwy | 1 483 m ² | 1 247 m ² | 3 |
| 4. | Przedszkole nr | 1 483 m ² | 1 458 m ² | 5 |
| 5. | Przedszkole nr 5 im. Misia Uszatka | 616 m ² | 445 m ² | 5 |
| 6. | Przedszkole nr 6 | 841 m ² | 841 m ² | 5 |
| 7. | Przedszkole nr 15 | 2 871 m ² | 2 128 m ² | 9 |

Obiekty publicznych szkół podstawowych

| Lp. | Placówka | Powierzchnia | | Liczba sal dydaktycznych | Sala gimnastyczna | | Pracownia komputerowa ze stałym łączem do internetu | | Uwagi |
|-----|--|----------------------------|---------------------------|--------------------------|-----------------------------------|-------------------------------|---|-----------------|----------------------------------|
| | | Całkowita w m ² | Użytkowa w m ² | | wymiary w metrach | powierzchnia w m ² | Ilość pracowników | Ilość stanowisk | |
| 1. | Szkoła Podstawowa nr 1 im. S.W. Reymonta | 2 666 | 1 717 | 14 | 11 x 22 | 242 | 1 | 10 | |
| 2. | Szkoła Podstawowa nr 4 im. Marii Konopnickiej | 2 459 | 2 295 | 18 | 8,5x 17,6 | 149,6 | 2 | 22 | |
| 3. | Szkoła Podstawowa nr 6 im. Janiny Majkowskiej | 1 135 | 685 | 12 | - | - | 1 | 11 | |
| 4. | Szkoła Podstawowa nr 7 | 446 | 389 | 6 | - | - | 1 | 8 | |
| 5. | Szkoła Podstawowa Integracyjna nr 8 | 427 | 264 | 9 | - | - | 1 | 6 | |
| 6. | Szkoła Podstawowa nr 9 | 1 845 | 1 134 | 12 | 19 x 36 | 684 | 1 | 16 | hala sportowa w administr. MOSiR |
| 7. | Szkoła Podstawowa nr 10 im. Bolesława Zwolińskiego | 9 024 | 8 076 | 42 | 17,4 x 30,2 ----- 11 x 15,5 | 525,48 ----- 170,5 | 2 | 29 | Basen o wym. 12,5 m x 25 m |

Obiekty publicznych gimnazjów

| Lp. | Placówka | Powierzchnia | | Liczba sal dydaktycznych | Sala gimnastyczna | | Pracownia komputerowa ze stałym łączem do internetu | | Uwagi |
|-----|----------------|----------------------------|---------------------------|--------------------------|-------------------|-------------------------------|---|-----------------|---------------------------------------|
| | | Całkowita w m ² | Użytkowa w m ² | | wymiary w metrach | powierzchnia w m ² | Ilość pracowników | Ilość stanowisk | |
| 8 | Gimnazjum nr 1 | 3 900 | 3 100 | 26 | - | - | 2 | 30 | uczniowie korzystają z obiektów SP 10 |
| 9. | Gimnazjum nr 2 | 2 500 | 2 490 | 21 | 10,0 x 18,0 | 180 | 2 | 25 | |
| 10. | Gimnazjum nr 3 | 3 042 | 2 945 | 20 | 15,0 x 27,0 | 405 | 1 | 11 | |

Utrzymanie obiektów we właściwym stanie wymaga remontów i inwestycji. Poniższa tabela przedstawia zakres prowadzonych prac remontowych i inwestycyjnych w latach 2003 – 2004 i zakres prac do wykonania w najbliższej perspektywie. Prace do wykonania wynikają między innymi:

- z zaleceń SANEPID-u i konieczności dostosowania pomieszczeń do wymogów w zakresie bezpieczeństwa,
- z troski o poprawienie warunków nauki i podniesienie standardu edukacji.

Remonty i inwestycje

w przedszkolach

| <i>Placówka</i> | <i>Zakres zadań realizowanych w roku 2003 i 2004</i> | <i>Potrzeby remontowe i inwestycyjne</i> |
|-----------------|--|---|
| P - 1 | - malowanie stolarki okiennej, - malowanie klatki schodowej, - wydzielenie zmywalni naczyń stołowych, - wydzielenie szatni dla personelu kuchennego. | - remont kanalizacji sanitarnej, - remont łazienki, |
| P - 2 | - wymiana 10 szt. okien w salach zabaw i 4 szt. okien w łazienkach oraz prace towarzyszące tej wymianie, - wymiana urządzeń hydraulicznych w kuchni, - malowanie wewnętrznych ścian oraz szpachlowanie nierówności, - malowanie grzejników i siatek ochronnych na oknach. | - wymiana pozostałych okien na I piętrze, - termocieplenie zewnętrznych ścian, - adaptacja magazynu na szatnię dla prac. kuchni oraz remont szatni dla obsługi. |
| P - 3 | - wymiana 2szt. drzwi aluminiowych wejściowych i 11 szt. okien, - częściowe położenie papy termozgrzewalnej i docieplenie dachu, - wykonanie audytu energetycznego budynku. | - dalsze docieplenie dachu wraz z wymianą papy na termozgrzewalną, - wymiana 14 szt. okien, - malowanie ścian wewnętrznych holu, pracowni plastycznej i zmywalni. |
| P - 4 | - pokrycie dachu papą termozgrzewalną i wymiana obróbki blacharskiej, - montaż 5-ciu wentylatorów w holu i łazienkach, - malowanie elewacji budynku, - wykonanie pomiarów elektrycznych, oraz wymiana tablic elektrycznych, - wykonanie dokumentacji technicznej związanej z remontem bloku kuchennego, - wykonanie audytu energetycznego | - całkowity remont pomieszczeń kuchni i zaplecza kuchennego, - zakup wyposażenia bloku kuchennego. |

| | | |
|--------|--|---|
| | budynku. | |
| P - 5 | <ul style="list-style-type: none"> - wymiana 12 szt. okien oraz prace towarzyszące tej wymianie, - naprawa schodów wejściowych do budynku, - wymiana rur kanalizacyjnych w łazienkach na I piętrze, | <ul style="list-style-type: none"> - wymiana 5 szt. okien, - malowanie ścian wewnętrznych w 1 sali dydaktycznej. |
| P - 6 | <ul style="list-style-type: none"> - wymiana drewnianego wiatrołapu dachu na wiatrołap z blachy trapezowej, - wymiana 6 szt. okien w salach dydak. oraz prace towarzyszące tej wymianie, - wymiana drzwi wejściowych do placówki, - wymiana drzwi od zaplecza kuchennego 2 szt. - malowanie i wymiana tapet w pionie kuchennym, - wykonanie audytu energetycznego budynku. | <ul style="list-style-type: none"> - wymiana pozostałych 217 szt. okien, - wymiana 1 szt. drzwi od zaplecza kuchennego - wymiana tapet w łazienkach. |
| P - 15 | <ul style="list-style-type: none"> - montaż systemu alarmowego z monitoringiem, - przełożenie, cyklinowanie i lakierowanie parkietu w 2 salach zajęć dydak. - malowanie pomieszczeń biurowych , - wymiana siatek ochronnych na oknach pionu kuchennego. | <ul style="list-style-type: none"> - malowanie szatni, pionu kuchennego i dwóch sal zajęć dydaktycznych, - wykonanie audytu energetycznego budynku, - zakup patelni elektrycznej i obieraczki do warzyw. |

szkoły podstawowe

| Placówka | Zakres zadań zrealizowanych w roku 2003 i 2004 | Potrzeby remontowe i inwestycyjne |
|----------|--|--|
| SP-1 | <ol style="list-style-type: none"> 1. Remont instalacji kanalizacyjnej wraz z przyłączeniem do sieci miejskiej. 2. Remont kotła warzelnego w kuchni. 3. Modernizacja sanitariatów na II piętrze i w suterenie. 4. Remont instalacji wentylacyjnej w budynku szkoły. 5. Malowanie i cyklinowanie sali gimnastycznej. 6. Położenie płytek w korytarzu przy sali gimnastycznej i w szatniach. 7. Wymiana i uzupełnienie lamp oświetleniowych budynku szkoły. | <ol style="list-style-type: none"> 1. Modernizacja boiska szkolnego. 2. Wymiana instalacji elektrycznej. 3. Malowanie elewacji budynku. 4. Urządzenie pracowni komputerowej. 5. Częściowa wymiana podłóg z płytek PCV. |
| SP-4 | <ol style="list-style-type: none"> 1. Montaż ograniczników do otwierania okien. 2. „Termomodernizacja budynku Szkoły Podstawowej nr 4” - I etap 3. Wymiana nawierzchni ciągów komunikacyjnych i ich odnowienie malarskie. 4. Przygotowanie sali informatycznej. 5. Wykonanie audytu energetycznego. 6. Renowacja parkietu i pomalowanie sali gimnastycznej. | <ol style="list-style-type: none"> 1. Dokończenie wymiany nawierzchni ciągów komunikacyjnych. 2. Dostosowanie kuchni i stołówki do nowych wymagań sanitarnych. 3. Malowanie sal lekcyjnych i uzupełnienie oświetlenia. |
| SP-6 | <ol style="list-style-type: none"> 1. Naprawa schodów w budynku i na zewnątrz szkoły. 2. Remont zaplecza kuchennego (w tym remont pieca). 3. Częściowa wymiana stolarki okiennej i pomalowanie ścian. 4. Udrożnienie przewodów kominowych wentylacyjnych oraz podłączenie kratak. 5. Wykonanie audytu energetycznego. | <ol style="list-style-type: none"> 1. „Termomodernizacja budynku Szkoły Podstawowej nr 6”. 2. Wykonanie projektu technicznego na budowę sali gimnastycznej. 3. Remont zaplecza kuchennego. 4. Wymiana przęseł i dwóch bram w ogrodzeniu szkoły. 5. Utwardzenie boiska do piłki nożnej. 5. Położenie kostki brukowej na drodze wjazdowej do szkoły. |

Raport o stanie oświaty w mieście Sieradz

| | | |
|-------|--|---|
| | | |
| SP-7 | <ol style="list-style-type: none"> 1. Wymiana i przestawienie pieców kaflowych. 2. Wymiana posadzki na korytarzu i w szatni. 3. Malowanie wewnątrz szkoły. 4. Obróbka blacharska stolarki okiennej. | <ol style="list-style-type: none"> 1. Położenie kostki brukowej wzdłuż szkoły. 2. Wymiana siatki ogrodzeniowej wokół budynku szkoły. 3. Wymiana stolarki drzwiowej wraz z ościeżnicami. |
| SPI-8 | <ol style="list-style-type: none"> 1. Adaptacja pomieszczenia na klasę integracyjną. 2. Wymiana podłoga w sali gimnastycznej. 3. Malowanie sal lekcyjnych. 4. Remont i naprawa pieców kaflowych. 5. Malowanie elewacji budynku. | <ol style="list-style-type: none"> 1. „Termomodernizacja budynku Szkoły Podstawowej Integracyjnej nr 8”. 2. Wymiana stolarki okiennej. 3. Wymiana drzwi wejściowych. 4. Położenie kostki na chodnikach. |
| SP-9 | <ol style="list-style-type: none"> 1. Częściowe malowanie korytarzy i pomieszczeń lekcyjnych. 2. Budowa łącznika z pomieszczeniami dydaktycznymi, pomiędzy halą sportową a istniejącym budynkiem szkoły. 3. Malowanie elewacji budynku. 4. Naprawa i malowanie ogrodzenia. | <ol style="list-style-type: none"> 1. Wymiana stolarki okiennej. 2. Remont toalet. |
| SP-10 | <ol style="list-style-type: none"> 1. „Termomodernizacja budynku Szkoły Podstawowej nr 10” - I, II i III etap. 2. Wykonanie bezkolizyjnego przejścia do kompleksu sportowego. 3. Montaż drugich drzwi aluminiowych w wejściu do budynku. 4. Malowanie pionu kuchennego. 5. Malowanie sal lekcyjnych i korytarzy. 6. Przebudowa i adaptacja pomieszczenia na pracownię komputerową. | <ol style="list-style-type: none"> 1. Generalny remont 4 łazienek uczniowskich. 2. Remont korytarzy na parterze, I i II piętrze budynku szkolnego. 3. Remont posadzek w 2 salach lekcyjnych. |

gimnazja

| <i>Placówka</i> | <i>Zakres zadań zrealizowanych w roku 2003 i 2004</i> | <i>Potrzeby remontowe i inwestycyjne</i> |
|-----------------|--|--|
| G-1 | <p>1.Częściowe malowanie sal lekcyjnych po wymianie okien. 2.Częściowa wymiana instalacji elektrycznej. 3.Wymiana nawierzchni podłóg na korytarzach i w salach lekcyjnych.</p> | |
| G-2 | <p>1.Częściowa wymiana luxferów w miejscach zagrożonych awarią na murowane. 2. Wykonanie ekspertyzy wskazującej przyczyny pęknięć ścian, stropów i posadzek w budynku szkoły. 3.Wymiana okien w sali 21. 4.Naprawa tynków i malowanie sali gimnastycznej. 5.Wykonanie audytu energetycznego. 6.Wyburzenie komina. 7.Częściowy remont centralnego ogrzewania.</p> | <p>1."Termomodernizacja budynku Gimnazjum nr 2". 2.Remont kuchni zgodnie z zasadami Dobrej Praktyki Produkcyjnej i Dobrej Praktyki Higienicznej. 3.Dalsza wymiana okien. 4.Wymiana ściany luxferowej na murowaną w sali gimnastycznej. 5.Wymiana instalacji c.o.</p> |
| G-3 | <p>1.Modernizacja instalacji kanalizacyjnej. 2.Prace hydrauliczne oraz naprawa pokrycia dachowego. 3.Podwyższenie fragmentu ogrodzenia od strony PZU. 4.Wymiana stolarki okiennej w 5 salach lekcyjnych. 5.Wykonanie audytu energetycznego.</p> | <p>1.Wymiana stolarki okiennej. 2 Dostosowanie pomieszczeń kuchennych do właściwego stanu sanitarnego. 3."Termomodernizacja budynku Gimnazjum nr 3".</p> |

ROZDZIAŁ IV. ANALIZA FINANSOWA WYDATKÓW OŚWIATOWYCH

1. Przedszkola

Zadania realizowane w ramach wychowania przedszkolnego są w całości finansowane z budżetu miasta.

W roku 2002 w Sieradzu funkcjonowało 9 przedszkoli publicznych, z dniem 30 września 2003 roku zlikwidowane zostały dwa przedszkola zlokalizowane w blokach mieszkalnych: Przedszkole nr 13 przy ul. Dąbrowszczaków nr 15 i Przedszkole nr 14 przy ul. Sikorskiego nr 15. Od roku szkolnego 2003/ 2004 miasto Sieradz jest organem prowadzącym dla 7 przedszkoli publicznych.

Zgodnie z obowiązującymi przepisami z budżetu miasta przekazywane są także dotacje dla Przedszkola Niepublicznego Zgromadzenia Sióstr Urszulanek:

| | | |
|-------------|--------------|-----------------------|
| w roku 2002 | 304 976,- zł | liczba wychowanków 80 |
| w roku 2003 | 249 226,- zł | liczba wychowanków 73 |
| w roku 2004 | 242 544,- zł | liczba wychowanków 70 |

Koszty utrzymania przedszkoli publicznych w latach 2002 – 2004 przedstawiają poniższe tabele.

rok 2002

| Lp. | Placówka | Koszty ogółem w zł | w tym: | | Udział środków budżetowych w koszcie całkowitym | Liczba wychowanków | Koszt utrzymania jednego dziecka |
|-----|-------------------|--------------------|------------------|----------------------|---|--------------------|----------------------------------|
| | | | Środki budżetowe | Środki pozabudżetowe | | | |
| 1. | Przedszkole nr 1 | 681 360 | 526 969 | 154 391 | 77 % | 148 | 4 604 |
| 2. | Przedszkole nr 2 | 541 220 | 444 348 | 96 872 | 82 % | 86 | 6 293 |
| 3. | Przedszkole nr 3 | 771 831 | 619 457 | 152 374 | 80 % | 127 | 6 077 |
| 4. | Przedszkole nr 4 | 675 029 | 527 721 | 147 308 | 78 % | 131 | 5 153 |
| 5. | Przedszkole nr 5 | 693 482 | 563 122 | 130 360 | 81 % | 131 | 5 294 |
| 6. | Przedszkole nr 6 | 915 333 | 752 443 | 162 890 | 82 % | 141 | 6 492 |
| 7. | Przedszkole nr 13 | 357 111 | 295 865 | 61 246 | 83 % | 49 | 7 288 |
| 8. | Przedszkole nr 14 | 339 418 | 297 544 | 41 874 | 88 % | 35 | 9 698 |
| 9. | Przedszkole nr 15 | 1 431 078 | 1 164 007 | 267 071 | 81 % | 229 | 6 249 |
| | R a z e m | 6 405 862 | 5 191 476 | 1 214 386 | 81 % | 1 077 | 5 948 |

Raport o stanie oświaty w mieście Sieradz

rok 2003

| Lp. | Placówka | Koszty ogółem w zł | w tym: | | Udział środków budżetowych w koszcie całkowitym | Liczba wychowanków | Koszt utrzymania jednego dziecka |
|-----|-------------------|--------------------|------------------|----------------------|---|--------------------|----------------------------------|
| | | | Środki budżetowe | Środki pozabudżetowe | | | |
| 1. | Przedszkole nr 1 | 666 249 | 528 060 | 138 189 | 79 % | 149 | 4 471 |
| 2. | Przedszkole nr 2 | 513 747 | 429 798 | 83 949 | 84 % | 76 | 6 760 |
| 3. | Przedszkole nr 3 | 752 329 | 603 393 | 148 936 | 80 % | 133 | 5 657 |
| 4. | Przedszkole nr 4 | 684 677 | 531 152 | 153 525 | 78 % | 141 | 4 856 |
| 5. | Przedszkole nr 5 | 742 398 | 591 448 | 150 950 | 80 % | 129 | 5 755 |
| 6. | Przedszkole nr 6 | 922 373 | 762 753 | 159 620 | 83 % | 149 | 6 190 |
| 7. | Przedszkole nr 13 | 279 153 | 246 466 | 32 687 | 73 % | | |
| 8. | Przedszkole nr 14 | 303 824 | 264 445 | 39 379 | 87 % | | |
| 9. | Przedszkole nr 15 | 1 497 143 | 1 230 732 | 266 411 | 82 % | 267 | 5 607 |
| | R a z e m | 6 361 893 | 5 188 247 | 1 173 646 | 82 % | 1 044 | 6 094 |

rok 2004

| Lp. | Placówka | Koszty ogółem w zł (plan) | w tym: | | Udział środków budżetowych w koszcie całkowitym | Liczba wychowanków | Koszt utrzymania jednego dziecka |
|-----|-------------------|---------------------------|------------------|----------------------|---|--------------------|----------------------------------|
| | | | Środki budżetowe | Środki pozabudżetowe | | | |
| 1. | Przedszkole nr 1 | 756 959 | 601 379 | 155 580 | 79 | 144 | 5 257 |
| 2. | Przedszkole nr 2 | 552 260 | 443 056 | 109 204 | 80 | 82 | 6 735 |
| 3. | Przedszkole nr 3 | 824 909 | 673 055 | 151 854 | 82 | 139 | 5 935 |
| 4. | Przedszkole nr 4 | 826 457 | 648 407 | 178 050 | 78 | 145 | 5 700 |
| 5. | Przedszkole nr 5 | 806 767 | 640 167 | 166 600 | 79 | 137 | 5 889 |
| 6. | Przedszkole nr 6 | 1 024 719 | 847 119 | 177 600 | 83 | 135 | 7 591 |
| 7. | Przedszkole nr 15 | 1 687 900 | 1 357 274 | 330 626 | 80 | 256 | 6 593 |
| | R a z e m | 6 479 971 | 5 210 457 | 1 269 514 | 80 | 1 038 | 6 243 |

Z przedstawionych danych wynika, że z budżetu miasta na jedno dziecko uczęszczające do przedszkola przypada:

- | | | | |
|---------------|---|---------------------------------|---|
| ➤ w roku 2002 | - | 4.820,- zł rocznie, miesięcznie | - |
| 402,- zł | | | |
| ➤ w roku 2003 | - | 4.970,- zł rocznie, miesięcznie | - |
| 414,- zł | | | |
| ➤ w roku 2004 | - | 5.020,- zł rocznie, miesięcznie | - |
| 418,- zł | | | |

Rodzice dzieci uczęszczających do przedszkoli wnoszą opłaty, na które składają się: stawka żywieniowa od dnia 1 października 2004 roku 3,50 zł dziennie, opłata za przygotowanie posiłków 40,- zł miesięcznie oraz chesne za pobyt w przedszkolu powyżej 5 godzin dziennie – 44,- zł. W zależności od liczby dni w miesiącu opłata wynosi od 154,- zł do 157,50 zł.

2. Szkoły podstawowe i gimnazja

Na koszty funkcjonowania typowej polskiej szkoły w 80 % składają się wynagrodzenia.

W pozostałych 20% środków ogromną część stanowią wydatki, których w żaden sposób nie można zmniejszyć, szkoła musi bowiem opłacać rachunki za energię elektryczną, wodę, ogrzewanie czy wykonać drobne remonty oraz zakupić niezbędne pomoce dydaktyczne.

Podstawowymi kosztami warunkującymi wielkość wydatkowanych środków związanych z prowadzeniem szkół są:

- koszty płacowe, w skład których wchodzi wynagrodzenia osobowe i pochodne nauczycieli oraz obsługi i administracji szkół,
- koszty pozapłacowe związane z utrzymaniem odpowiedniej bazy oświatowej,
- remonty i inwestycje związane z poprawą bazy oświatowej,
- dowóz uczniów.

Równocześnie subwencja oświatowa przekazywana każdej jednostce samorządu terytorialnego nie obejmuje wszystkich zadań, ujętych jako zadania własne gminy. Dotyczy to m.in. inwestycji, dowozu uczniów, prowadzenia przedszkoli.

Wydatki ponoszone przez Miasto Sieradz związane z utrzymaniem szkół w latach 2002-2004 przedstawiają poniższe tabele:

Koszty osobowe i rzeczowe w poszczególnych placówkach

rok 2002

| Placówka | Koszty osobowe | Koszty rzeczowe | Remonty | Razem |
|-------------------------------------|-------------------|------------------|----------------|-------------------|
| Szkoła Podstawowa nr 1 | 1 936 289 | 174 311 | 34 692 | 2 145 292 |
| Szkoła Podstawowa nr 4 | 2 051 621 | 134 947 | 127 043 | 2 313 611 |
| Szkoła Podstawowa nr 6 | 1 018 750 | 82 203 | 21 145 | 1 122 098 |
| Szkoła Podstawowa nr 7 | 335 677 | 31 363 | 36 964 | 404 004 |
| Szkoła Podstawowa Integracyjna nr 8 | 516 785 | 37 410 | 42 593 | 596 788 |
| Szkoła Podstawowa nr 9 | 925 903 | 123 907 | 110 300 | 1 160 110 |
| Szkoła Podstawowa nr 10 | 2 846 735 | 1 110 971 | 30 544 | 3 988 250 |
| Zespół Szkół nr 1 do 31.08.2002 | 1 530 179 | 149 054 | 45 986 | 1 725 219 |
| Zespół Szkół nr 2 do 31.08.2002 | 1 558 034 | 130 017 | 0 | 1 688 051 |
| Gimnazjum nr 1 | 2 020 138 | 84 357 | 0 | 2 104 495 |
| Gimnazjum nr 2 od 01.09.2002 | 621 340 | 84 826 | 2 624 | 708 790 |
| Gimnazjum nr 3 od 01.09.2002 | 613 458 | 80 052 | 0 | 693 510 |
| Ogółem : | 15 974 909 | 2 223 418 | 451 891 | 18 650 218 |

Raport o stanie oświaty w mieście Sieradz

rok 2003

| Placówka | Koszty osobowe | Koszty rzeczowe | Remonty | Razem |
|-------------------------------------|-------------------|------------------|----------------|-------------------|
| Szkoła Podstawowa nr 1 | 2 189 542 | 175 226 | 99 974 | 2 464 742 |
| Szkoła Podstawowa nr 4 | 2 390 466 | 164 595 | 59 780 | 2 614 841 |
| Szkoła Podstawowa nr 6 | 1 124 971 | 126 207 | 22 728 | 1 273 906 |
| Szkoła Podstawowa nr 7 | 372 905 | 35 467 | 53 965 | 462 337 |
| Szkoła Podstawowa Integracyjna nr 8 | 600 689 | 59 846 | 23 552 | 684 087 |
| Szkoła Podstawowa nr 9 | 1 049 305 | 100 343 | 3 867 | 1 153 515 |
| Szkoła Podstawowa nr 10 | 2 980 185 | 1 008 405 | 34 296 | 4 022 886 |
| Gimnazjum nr 1 | 2 276 815 | 96 628 | 0 | 2 373 443 |
| Gimnazjum nr 2 | 2 133 205 | 256 149 | 34 422 | 2 423 776 |
| Gimnazjum nr 3 | 2 178 612 | 265 844 | 44 013 | 2 488 469 |
| Ogółem: | 17 296 695 | 2 288 710 | 376 597 | 19 962 002 |

rok 2004

| Placówka | Koszty osobowe | Koszty rzeczowe | Remonty | Razem |
|-------------------------------------|-------------------|------------------|----------------|-------------------|
| Szkoła Podstawowa nr 1 | 2 232 484 | 245 865 | 122 233 | 2 600 582 |
| Szkoła Podstawowa nr 4 | 2 287 933 | 320 993 | 59 700 | 2 668 626 |
| Szkoła Podstawowa nr 6 | 1 172 027 | 197 535 | 34 019 | 1 403 581 |
| Szkoła Podstawowa nr 7 | 420 851 | 36 630 | 3 000 | 460 481 |
| Szkoła Podstawowa Integracyjna nr 8 | 614 551 | 108 022 | 9 316 | 731 889 |
| Szkoła Podstawowa nr 9 | 1 060 712 | 243 741 | 18 484 | 1 322 937 |
| Szkoła Podstawowa nr 10 | 3 015 491 | 1 123 025 | 44 430 | 4 182 946 |
| Gimnazjum nr 1 | 2 247 199 | 242 685 | - | 2 489 884 |
| Gimnazjum nr 2 | 2 172 070 | 241 305 | 78 522 | 2 491 897 |
| Gimnazjum nr 3 | 2 135 279 | 240 597 | 84 893 | 2 460 769 |
| Ogółem: | 17 358 597 | 3 000 398 | 454 597 | 20 813 592 |

Koszty ogółem w placówkach publicznych i niepublicznych (łącznie z kosztami inwestycji)

| Rok | 2002 | 2003 | 2004 |
|--|-------------------|-------------------|-------------------|
| Wydatki osobowe | 13 927 699 | 15 363 868 | 15 395 969 |
| ZFŚS | 670 482 | 759 380 | 909 547 |
| Wydatki rzeczowe | 2 121 970 | 2 151 940 | 2 790 174 |
| Zadania zlecone | 364 803 | 107 576 | 8 204 |
| Oddziały „0” | 107 240 | 126 992 | 144 816 |
| Świetlice szkolne | 947 393 | 1 005 089 | 1 030 323 |
| Dowożenie uczniów | 58 984 | 71 222 | 92 813 |
| Usługi remontowe | 329 558 | 375 935 | 441 746 |
| Zakupy inwestycyjne | 103 789 | 0 | 0 |
| Wydatki inwestycyjne | 278 300 | 595 306 | 766 868 |
| Szkoły niepubliczne | 354 585 | 413 622 | 493 695 |
| Razem | 19 264 803 | 20 970 930 | 22 074 155 |
| Subwencja | 15 073 674 | 16 520 472 | 16 091 328 |
| Udział subwencji w wydatkach ogólnych | 78,24 % | 78,78 % | 72,90 % |
| Udział subwencji w wydatkach (bez wydatków inwestycyjnych) | 79,39 % | 81,08 % | 75,52 % |

W kosztach roku 2002 w wydatkach inwestycyjnych wynoszących 278 300 zł w tabeli uwzględniono kwotę 260 000 zł jako zadanie inwestycyjne dotyczące budowy hali sportowej przy SP 9 (zadanie realizowane przez Wydział Inwestycji UM).

W kosztach roku 2003 w tabeli uwzględniono kwotę 595 306 zł jako zadanie inwestycyjne dotyczące budowy hali sportowej przy SP 9 i termomodernizację SP 10 – etap II (zadanie realizowane przez Wydział Inwestycji UM).

W kosztach roku 2004 w tabeli uwzględniono kwotę 766 868 zł jako zadanie inwestycyjne dotyczące termomodernizacji SP 10 – etap III (zadanie realizowane przez Wydział Inwestycji UM) i termomodernizację SP 4 – etap I (zadanie realizowane przez szkołę).

Analizując poszczególne lata i koszty utrzymania szkół należy stwierdzić, że koszty te mimo zmniejszającej się ogólnej liczby uczniów i oddziałów stale rosną.

Na taki stan rzeczy mają wpływ następujące zjawiska:

- wzrost kosztów utrzymania obiektów wynikających ze wzrostu cen (inflacja),
- wzrost wydatków osobowych spowodowany między innymi:

1. coroczną regulacją płac wynikającą z Karty Nauczyciela i ustawy budżetowej
2. tendencją do podnoszenia stopnia awansu zawodowego przez nauczycieli

3. zwiększającą się ilością zajęć dydaktycznych związanych z koniecznością podziału na grupy (języki obce, zajęcia komputerowe, wychowanie fizyczne)

4. wprowadzeniem jako obowiązkowej czwartej godziny wychowania fizycznego

Na szczególne podkreślenie zasługuje fakt, że przyznana i otrzymana subwencja oświatowa w przypadku poszczególnych placówek prowadzonych przez Miasto Sieradz nie wystarcza na pokrycie ponoszonych wydatków osobowych.

Dokonując analizy porównawczej kosztów prowadzenia szkół podstawowych i gimnazjalnych należy stwierdzić, że koszty z roku na rok wzrastają, a szczególnie dotyczy to wydatków osobowych.

Analiza finansowa kosztów ponoszonych przez Miasto Sieradz

| <i>Placówka / rok</i> | <i>Ilość uczniów</i> | <i>Koszty całkowite (bez inwestycji)</i> | <i>Subwencja</i> | <i>Koszt całkowity na 1 ucznia</i> | <i>Koszt własny na 1 ucznia</i> |
|--|----------------------|--|------------------|------------------------------------|---------------------------------|
| Szkoła Podstawowa nr 1 | | | | | |
| 2002 | 909 | 2 145 292 | 2 108 256 | 2 360 | 41 |
| 2003 | 905 | 2 464 742 | 2 377 476 | 2 723 | 96 |
| 2004 | 856 | 2 600 582 | 2 340 457 | 3 038 | 304 |
| Szkoła Podstawowa nr 4 | | | | | |
| 2002 | 811 | 2 313 611 | 1 868 856 | 2 853 | 548 |
| 2003 | 853 | 2 614 841 | 2 320 728 | 3 065 | 345 |
| 2004 | 782 | 2 668 626 | 2 154 282 | 3 413 | 658 |
| Szkoła Podstawowa nr 6 | | | | | |
| 2002 | 380 | 1 122 098 | 782 808 | 2 953 | 893 |
| 2003 | 380 | 1 273 906 | 891 818 | 3 352 | 1005 |
| 2004 | 373 | 1 403 581 | 871 811 | 3 763 | 1426 |
| Szkoła Podstawowa nr 7 | | | | | |
| 2002 | 93 | 404 004 | 174 050 | 4 344 | 2473 |
| 2003 | 89 | 462 337 | 225 375 | 5 195 | 2662 |
| 2004 | 92 | 460 481 | 213 031 | 5 005 | 2690 |
| Szkoła Podstawowa Integracyjna nr 8 | | | | | |
| 2002 | 98 | 596 788 | 294 389 | 6 090 | 3086 |
| 2003 | 122 | 684 087 | 432 272 | 5 607 | 2064 |
| 2004 | 105 | 731 889 | 357 854 | 6 970 | 3562 |
| Szkoła Podstawowa nr 9 | | | | | |
| 2002 | 355 | 1 160 110 | 814 884 | 3 268 | 972 |
| 2003 | 354 | 1 153 515 | 938 792 | 3 258 | 607 |
| 2004 | 355 | 1 322 937 | 1 007 315 | 3 727 | 889 |
| Szkoła Podstawowa nr 10 | | | | | |

| | | | | | |
|--------------------------|-------|-----------|-----------|-------|------|
| 2002 | 1 162 | 3 988 250 | 2 727 126 | 3 432 | 1085 |
| 2003 | 1 075 | 4 022 886 | 2 833 359 | 3 742 | 1107 |
| 2004 | 1 008 | 4 182 946 | 2 803 347 | 4 150 | 1369 |
| Zespół Szkół nr 1 | | | | | |
| do 31.08.2002 | 822 | 1 725 219 | 1 279 219 | 2 099 | 543 |
| Zespół Szkół nr 2 | | | | | |
| do 31.08.2002 | 795 | 1 688 051 | 1 241 158 | 2 123 | 562 |
| Gimnazjum nr 1 | | | | | |
| 2002 | 873 | 2 104 495 | 2 062 374 | 2 411 | 48 |
| 2003 | 796 | 2 373 443 | 2 176 407 | 2 982 | 248 |
| 2004 | 733 | 2 489 884 | 2 081 669 | 3 397 | 557 |
| Gimnazjum nr 2 | | | | | |
| od 01.09.2002 | 732 | 708 790 | 639 610 | 968 | 95 |
| 2003 | 755 | 2 423 776 | 1 989 744 | 3 210 | 575 |
| 2004 | 728 | 2 491 897 | 1 990 933 | 3 423 | 688 |
| Gimnazjum nr 3 | | | | | |
| od 01.09.2002 | 690 | 693 510 | 621 473 | 1 005 | 104 |
| 2003 | 638 | 2 488 469 | 1 720 710 | 3 900 | 1203 |
| 2004 | 572 | 2 460 769 | 1 564 872 | 4 302 | 1566 |

Szczególnie wysokie koszty przypadające na jednego ucznia w Szkole Integracyjnej nr 8 wynikają ze specyfiki placówki. Zajęcia realizowane są przy udziale pedagogów wspierających ze względu na udział uczniów niepełnosprawnych. Do dyspozycji uczniów zatrudniony jest także nauczyciel logopeda.

Nieco niższe koszty ponoszone w Szkole Podstawowej nr 9 wynikają z faktu, że w latach 2002 – 2003 szkoła nie posiadała sali gimnastycznej, natomiast w roku bieżącym uczniowie korzystają z sali gimnastycznej administrowanej przez MOSiR.

Gimnazjum nr 1 wykazuje niższe koszty w porównaniu z pozostałymi gimnazjami ze względu na nieposiadanie własnych obiektów sportowych. Koszty te obciążają Szkołę Podstawową nr 10.

3. Szkoły ponadgimnazjalne i inne placówki prowadzone przez Starostwo Powiatowe

Wydatki ponoszone przez Starostwo Powiatowe w związku na utrzymanie szkół w latach 2002 – 2004 przedstawia poniższa tabela:

| Rok | 2002 | 2003 | 2004 (przewid. wyk.) |
|--|-------------------|-------------------|-------------------------|
| Wydatki osobowe | 11 965 158 | 13 456 788 | 13 751 241 |
| ZFŚS | 585 638 | 607 704 | 693 067 |
| Wydatki rzeczowe | 810 262 | 966 243 | 885 182 |
| Zadania zlecone | | | |
| Świetlice szkolne | | | |
| Dowożenie uczniów | | | |
| Usługi remontowe | 141 720 | 154 394 | 145 229 |
| Zakupy inwestycyjne | - | 115 000 | - |
| Wydatki inwestycyjne | 98 413 | 77 046 | 1 484 000 |
| Szkoły niepubliczne | 366 445 | 370 291 | 632 238 |
| Razem | 13 987 636 | 15 747 466 | 17 590 957 |
| Subwencja | 13 407 636 | 15 097 466 | 14 740 957 |
| Udział subwencji w wydatkach ogólnych | 95,85 % | 95,87 % | 83,80 % |

ROZDZIAŁ V. JAKOŚĆ PRACY PLACÓWEK

1. Kształcenie

Placówki szkolne, których nadrzędnym celem jest proces kształcenia i wychowania, winny stworzyć optymalne warunki do zdobywania wiedzy i kształtowania umiejętności, by uczniowie mogli realizować edukację na kolejnym etapie kształcenia, a jednocześnie pozytywnie i zadawalająco zakończyć dany cykl poprzez złożenie sprawdzianu zewnętrznego w szkole podstawowej i egzaminu zewnętrznego w gimnazjum.

Jak kształtowały się wyniki sprawdzianu i egzaminu młodzieży uczęszczającej do szkół prowadzonych przez Miasto Sieradz w roku 2003 i 2004 na tle Województwa Łódzkiego i Powiatu Sieradzkiego prezentują to poniższe zestawienia.

Sprawdzian w szkołach podstawowych

| Wyniki maksymalne | Czytanie | Pisanie | Rozumowanie | Korzystanie z informacji | Wykorzystywanie wiedzy w praktyce | Wynik ogólny |
|--|-------------|-------------|-------------|--------------------------|-----------------------------------|--------------|
| | 10 pkt | 12 pkt | 8 pkt | 2 pkt | 8 pkt | 40 pkt |
| <i>Średnie wyniki sprawdzianu w szkole podstawowej w roku 2003</i> | | | | | | |
| Województwo Łódzkie | 8,07 | 8,64 | 5,53 | 1,76 | 4,89 | 28,89 |
| Powiat Sieradzki | 7,93 | 8,68 | 5,40 | 1,79 | 4,83 | 28,63 |
| Miasto Sieradz | 8,15 | 9,17 | 5,67 | 1,81 | 5,15 | 29,95 |
| <i>Średnie wyniki sprawdzianu przeprowadzonego w ostatnim roku nauki w szkole podstawowej 2004 rok</i> | | | | | | |
| Województwo Łódzkie | 8,34 | 8,12 | 4,00 | 1,61 | 4,26 | 26,98 |
| Powiat Sieradzki | 8,23 | 8,00 | 3,74 | 1,51 | 4,07 | 25,54 |
| Miasto Sieradz | 8,37 | 8,75 | 4,01 | 1,56 | 4,29 | 26,99 |

Egzamin w gimnazjach

| Wynik maksymalny | Część humanistyczna | | | Część matematyczno - przyrodnicza | | | | Wynik ogólny |
|--|---------------------|--------------|--------------|-----------------------------------|-------------|-------------|-------------|--------------|
| | I | II | Wynik ogólny | I | II | III | IV | |
| | 25 pkt | 25 pkt | 50 pkt | 15 pkt | 12 pkt | 15 pkt | 8 pkt | |
| <i>Średnie wyniki egzaminu gimnazjalnego w roku 2003</i> | | | | | | | | |
| Województwo Łódzkie | 19,62 | 11,84 | 31,46 | 7,85 | 8,73 | 7,91 | 2,62 | 27,11 |
| Powiat Sieradzki | 18,86 | 11,52 | 30,38 | 7,95 | 8,64 | 7,89 | 2,78 | 27,26 |
| Miasto Sieradz | 19,11 | 12,43 | 31,54 | 8,40 | 8,75 | 8,20 | 2,87 | 28,22 |
| <i>Średnie wyniki egzaminu gimnazjalnego w roku 2004</i> | | | | | | | | |
| Województwo Łódzkie | 15,21 | 10,93 | 26,14 | 8,92 | 6,44 | 7,51 | 2,48 | 25,15 |
| Powiat Sieradzki | 14,78 | 11,09 | 25,87 | 9,28 | 6,48 | 7,88 | 3,12 | 26,77 |
| Miasto Sieradz | 15,47 | 11,55 | 27,02 | 9,73 | 6,85 | 8,07 | 3,32 | 27,96 |

Wyniki sprawdzianów osiągnięte przez uczniów z terenu miasta Sieradza uczęszczających do szkół podstawowych są wyższe niż w Województwie Łódzkim i Powiecie Sieradzkim. Taka tendencja jest również w przypadku gimnazjalistów, mimo że generalnie osiągnięte wyniki przez młodzież są niskie – 28,22 (rok 2003) i 27,96 (rok 2004) na maksymalna ilość punktów 50.

Jak kształtują się wyniki sprawdzianu w klasach VI sieradzkich szkół podstawowych i wyniki egzaminu sieradzkich gimnazjów biorąc pod uwagę ilość uczniów w poszczególnych poziomach w roku 2004 prezentują poniższe tabele.

Wyniki w skali staninowej sprawdzianu zewnętrznego dla uczniów klas VI publicznych szkół podstawowych miasta Sieradz w roku 2004

Liczba szkół - 7

Liczba uczniów publicznych szkół podstawowych - 3514

Liczba uczniów klas VI, którzy przystąpili do sprawdzianu - **728**

| <i>Nr staninu</i> | <i>Opis wyniku (poziom)</i> | <i>Wyniki w przedziałach punktowych</i> | <i>Liczba uczniów szkół podstawowych</i> | | <i>Procent uczniów szkół podstawowych</i> | |
|-------------------|-----------------------------|---|--|-----|---|-------|
| 1 | najniższy | 0 - 11 | 29 | 270 | 4,0% | 37,1% |
| 2 | bardzo niski | 12 - 15 | 33 | | 4,5% | |
| 3 | niski | 16 - 20 | 77 | | 10,6% | |
| 4 | niżej średni | 21 - 24 | 131 | | 18,0% | |
| 5 | średni | 25 - 28 | 133 | | 18,3% | |
| 6 | wyżej średni | 29 - 32 | 136 | 325 | 18,7% | 44,6% |
| 7 | wysoki | 33 - 35 | 89 | | 12,2% | |
| 8 | bardzo wysoki | 36 - 37 | 56 | | 7,7% | |
| 9 | najwyższy | 38 - 40 | 44 | | 6,0% | |

Liczba uczniów z osiągnięciami powyżej średniego wyniku jest wyższa od liczby uczniów poniżej tej średniej. Udział uczniów uzyskujących wynik średni i wyżej stanowi prawie 63 %. Taki wynik wskazuje na pozytywny kierunek prowadzenia procesu kształcenia w szkołach podstawowych miasta.

Wyniki w skali staninowej sprawdzianu zewnętrznego dla uczniów klas III
publicznych **gimnazjów** miasta Sieradz w roku 2004

Liczba szkół - 3

Liczba uczniów publicznych gimnazjów - 2022

Liczba uczniów klas III, którzy przystąpili do egzaminu - **687**

(część humanistyczna)

| Nr staninu | Opis wyniku (poziom) | Wyniki w przedziałach punktowych | Liczba uczniów szkół podstawowych | | Procent uczniów szkół podstawowych | |
|------------|----------------------|----------------------------------|-----------------------------------|-----|------------------------------------|-------|
| 1 | najniższy | 0 - 9 | 24 | 241 | 3,5% | 35,1% |
| 2 | bardzo niski | 10 - 13 | 44 | | 6,4% | |
| 3 | niski | 14 - 18 | 76 | | 11,0% | |
| 4 | niżej średni | 19 - 23 | 97 | | 14,1% | |
| 5 | średni | 24 - 28 | 118 | | 17,2% | |
| 6 | wyżej średni | 29 - 33 | 142 | 328 | 20,7% | 47,% |
| 7 | wysoki | 34 - 37 | 103 | | 15,0% | |
| 8 | bardzo wysoki | 38 - 41 | 66 | | 9,6% | |
| 9 | najwyższy | 42 - 50 | 17 | | 2,5% | |

Liczba uczniów klas III, którzy przystąpili do egzaminu – **687**

(część matematyczno-przyrodnicza)

| Nr staninu | Opis wyniku (poziom) | Wyniki w przedziałach punktowych | Liczba uczniów szkół podstawowych | | Procent uczniów szkół podstawowych | |
|------------|----------------------|----------------------------------|-----------------------------------|-----|------------------------------------|-------|
| 1 | najniższy | 1 - 8 | 23 | 232 | 3,3% | 33,8% |
| 2 | bardzo niski | 9 - 11 | 37 | | 5,4% | |
| 3 | niski | 12 - 16 | 77 | | 11,2% | |
| 4 | niżej średni | 17 - 21 | 95 | | 13,8% | |
| 5 | średni | 22 - 28 | 132 | | 19,2% | |
| 6 | wyżej średni | 29 - 34 | 94 | 323 | 13,7% | 47,0% |
| 7 | wysoki | 35 - 40 | 121 | | 17,6% | |
| 8 | bardzo wysoki | 41 - 44 | 65 | | 9,5% | |
| 9 | najwyższy | 45 - 50 | 43 | | 6,3% | |

Wyniki egzaminów zewnętrznych w gimnazjach są również zadawalające. Udział uczniów uzyskujących wynik średni i wyżej stanowi ponad 64 % w części humanistycznej egzaminu i aż 66 % w części matematyczno – przyrodniczej.

Na wyniki uzyskiwane przez uczniów podczas sprawdzianów i egzaminów zewnętrznych ma wpływ wiele czynników. Są one specyficzne dla każdej szkoły. Nie

należy zatem dokonywać interpretacji wyników w odniesieniu do poszczególnych szkół, tworząc tym samym ranking placówek. Tak ogólnie przedstawione wyniki pozwalają uchwycić kierunek podejmowanych działań w zakresie edukacji, ale jedynie na przestrzeni kilku lat.

Obok dobrych wyników sprawdzianów i egzaminów zewnętrznych innym wskaźnikiem efektywnego i atrakcyjnego kształcenia w szkole jest informacja o ilości i sukcesach uczniów biorących udział w olimpiadach przedmiotowych, konkursach i turniejach na różnych szczeblach.

Udział i sukcesy uczniów w roku szkolnym 2003/2004

Do najważniejszych osiągnięć sieradzkich uczniów w roku szkolnym 2003/2004 zaliczyć należy;

- uzyskanie tytułu „Mistrza Polski” w XXIII Międzynarodowym Konkursie Poezji i Drugich Mistrzostwach Polski Dzieci do lat 18,
- zajęcie II miejsca w kraju w konkursie „Alfik humanistyczny”,
- zajęcie II miejsca w kraju i I miejsca w województwie w konkursie „Moja Szkoła w Unii Europejskiej”,
- zajęcie II miejsca w Ogólnopolskim Konkursie Plastycznym „Pudełko moich marzeń”,
- uzyskanie III nagrody w XLIX Ogólnopolskim Konkursie Recytatorskim,
- wyróżnienie w Ogólnopolskim konkursie „Europa w szkole „ pod patronatem Prezydenta Rzeczypospolitej Polskiej
- wyróżnienie w III Ogólnopolskim Konkursie Poetyckim „Moje marzenia”,
- udział w finałach Olimpiady Literatury i Języka Polskiego,
- udział w finałach Olimpiady Wiedzy o Unii Europejskiej.

Szkoły podstawowe

I. w konkursach typu np.: Alfik, Kangur, Omnibus, ...

| Nazwa konkursu i jego organizator | Nazwa szkoły | Osiągnięcia szkoły | |
|---|------------------------|--------------------|-----------------------------|
| | | Wyróżnienia | Miejsce |
| Konkurs matematyczny „Mat” | Szkoła Podstawowa nr 4 | | III i V m-ce w województwie |
| Ogólnopolski „Alfik” humanistyczny | Szkoła Podstawowa nr 4 | | XXIV m-ce |
| Międzynarodowy konkurs matematyczny „Kangur 2004” | Szkoła Podstawowa nr 4 | 3 wyróżnienia | |
| „Alfik” humanistyczny klas IV-VI | Szkoła Podstawowa nr 9 | | II m-ce w kraju |
| Międzypowiatowe potyczki matematyczne | Szkoła Podstawowa nr 9 | | II miejsce elim. międzypow. |
| Międzypowiatowe potyczki matematyczne | Szkoła Podstawowa nr 4 | | II miejsce elim. międzypow. |
| Potyczki matematyczne – rejon. | Szkoła Podstawowa nr 1 | | II i III m-ce |

II. w konkursach artystycznych

| Nazwa konkursu i jego organizator | Nazwa szkoły | Osiągnięcia szkoły w: | |
|--|-------------------------------------|----------------------------|-----------------------------|
| | | eliminacjach wojewódzkich | eliminacjach ogólnopolskich |
| Festiwal Folklorystyczny „Tradycje”; Urz. Marsz. Woj. Łódzkiego i ŁDK | Szkoła Podstawowa Integracyjna nr 8 | wyróżnienie | |
| Ogólnopolski konkurs „Europa w szkole” | Szkoła Podstawowa nr 7 | wyróżnienie | Trzech finalistów |
| Ogólnopolski konkurs „Europa w szkole” | Szkoła Podstawowa nr 10 | udział w eliminacjach woj. | |
| Ogólnopolski konkurs „Poznajemy Ojcowiznę”; MENiS ZG PTTK | Szkoła Podstawowa nr 7 | III miejsce | |
| Ogólnopolski konkurs „Krajobraz Polski – tradycje, współczesność, przyszłość”; MENiS, Podlaskie KO | Szkoła Podstawowa nr 7 | finalista | konkurs nie rozstrzygnięty |
| Ogólnopolski konkurs w ramach Akcji Polskie Niezapominajki | Szkoła Podstawowa nr 7 | | II nagroda dla szkoły |
| Ogólnopolski konkurs literacki pn. | Szkoła | | II nagroda dla |

| | | | |
|---|-------------------------|--|--|
| „Pamiętnik Starego Drzewa” w ramach akcji „Dla Ziemi-dla siebie”; MŚ, NFOŚiGW | Podstawowa nr 7 | | szkoły |
| Wojewódzki konkurs „Moje marzenia” | Szkoła Podstawowa nr 6 | jedna praca uczennicy wydrukowana w tomiku poezji. | |
| Ogólnopolski konkurs ekologiczny „Eko-Planeta” | Szkoła Podstawowa nr 6 | Kat kl. IV-VI: plastyka: jedno wyróżnienie; wiedza: siedem wyróżnień | |
| XXXV Ogólnopolski Konkurs Recytatorski Na Wschód od Bugu” | Szkoła Podstawowa nr 10 | wyróżnienie | |
| Ogólnopolski konkurs „Moja przygoda w muzeum” | Szkoła Podstawowa nr 4 | | II i III m-ce w rejonie kwalifikacja do elimin. ogólnopol |
| Ogólnopolski Konkurs Plastyczny „Pudełko Moich Marzeń” | Szkoła Podstawowa nr 4 | | II miejsce |
| Ogólnopolski konkurs ekologiczny „Eko-Planeta” | Szkoła Podstawowa nr 1 | wyróżnienie | |
| III Ogólnopolski Konkurs Poetycki „Moje Marzenia” | Szkoła Podstawowa nr 1 | | wyróżnienie |

III. w zawodach sportowych

| Nazwa dyscypliny | Nazwa szkoły | Osiągnięcia szkoły w: | |
|---|-------------------------------------|-----------------------------------|-------------------------|
| | | eliminacjach wojewódzkich | eliminacjach ogólnopol. |
| Czwórbój lekkoatletyczny – rejon | Szkoła Podstawowa nr 1 | Ch. – III m-ce w el. wojewódz. | |
| Międzypowiatowe igrzyska młodzieży szkolnej w sztafetach pływackich kl. IV-VI | Szkoła Podstawowa nr 1 | II m-ce | |
| Międzypowiatowe igrzyska młodzieży szkolnej w sztafetach pływackich kl. IV-VI | Szkoła Podstawowa nr 4 | II m-ce | |
| Wojewódzkie Mistrzostwa w Piłce Nożnej | Szkoła Podstawowa nr 9 | Ch. IV m-ce | |
| Integracyjny Rajd Turystyczny | Szkoła Podstawowa Integracyjna nr 8 | wyróżnienie | |
| Finał Wojewódzki IMS w Sztafetowych Biegach Przełajowych, Wolbórz | Szkoła Podstawowa nr 10 | Ch. – II Dz. - II | |
| Finał Wojewódzki IMS w Sztafetowych Pływackich, Skierniewice | Szkoła Podstawowa nr 10 | Ch. – IV Dz. – IV | |
| Indywidualne Mistrzostwa Makroregionu Centralnego | Szkoła Podstawowa nr 10 | Ch. – IX, X Dz. – XIII, XV | |

Raport o stanie oświaty w mieście Sieradz

| | | | |
|---|-------------------------|---|--|
| w Biegach Przełajowych, Skarżysko-Kamienna | | | |
| VI Otwarte Mistrzostwa Turku w Pływaniu | Szkoła Podstawowa nr 10 | I – 9 II – 7 III - 9 | |
| Igrzyska Młodzieży Szkolnej w mini piłce koszykowej chłopców | Szkoła Podstawowa nr 4 | Międzypowiatowe I m-ce; Półfinał Woj. I m-ce; <u>Finał Woj.</u> <u>II m-ce</u> | |

Udział i sukcesy uczniów w roku szkolnym 2003/2004

Gimnazja

I. w konkursach przedmiotowych organizowanych przez Łódzkie Kuratorium Oświaty

| <i>Przedmiot</i> | <i>Nazwa szkoły</i> | <i>Liczba finalistów</i> | <i>Liczba laureatów</i> |
|------------------|---------------------------|--------------------------|-------------------------|
| Chemia | Gimnazjum nr 3 w Sieradzu | 2 | 1 |
| Matematyka | Gimnazjum nr 3 w Sieradzu | 1 | 1 |
| Język niemiecki | Gimnazjum nr 3 w Sieradzu | 1 | 1 |
| Geografia | Gimnazjum nr 3 w Sieradzu | 2 | - |
| Język polski | Gimnazjum nr 3 w Sieradzu | 1 | - |
| Historia | Gimnazjum nr 1 w Sieradzu | 3 | 2 |
| Fizyka | Gimnazjum nr 1 w Sieradzu | 1 | - |
| Sztuka | Gimnazjum nr 2 w Sieradzu | 1 | 1 |
| Język polski | Gimnazjum nr 2 w Sieradzu | 2 | - |

II. w konkursach typu np.: Alfik, Kangur, Omnibus, ...

| <i>Nazwa konkursu i jego organizator</i> | <i>Nazwa szkoły</i> | <i>Osiągnięcia szkoły</i> | |
|---|---------------------|---------------------------|--------------------------------------|
| | | <i>Wyróżnienia</i> | <i>Miejsce</i> |
| „Moja szkoła w Unii Europejskiej” | Gimnazjum nr 2 | | II m. w kraju I m. w województwie |
| Powiatowy Konkurs Wiedzy o Unii Europejskiej | Gimnazjum nr 3 | | I i III m. |
| X Sesja Sejmiku Dzieci i Młodzieży 2004 | Gimnazjum nr 3 | | 1 – poseł na Sejm |
| Międzynarodowy konkurs matematyczny „Kangur 2004” | Gimnazjum nr 1 | 7 wyróżnienia | |
| Międzynarodowy konkurs matematyczny „Kangur 2004” | Gimnazjum nr 2 | 2 wyróżnienia | |
| Międzynarodowy konkurs matematyczny „Kangur 2004” | Gimnazjum nr 3 | 2 wyróżnienia | |

| | | | |
|---|----------------|------------------|--|
| „Alfik” humanistyczny | Gimnazjum nr 1 | | 4, 10,12,14 m. w województwie |
| Ogólnokrajowy konkurs matematyczny „Talent” | Gimnazjum nr 2 | 3 wyróżnienia | |
| Polsko-ukraiński konkurs z przedmiotu fizyka „Lwiątko” | Gimnazjum nr 2 | 1 wyróżnienia | |
| Ogólnopolski konkurs „Ekoplaneta” | Gimnazjum nr 2 | | |
| Ogólnopolski konkurs „Deutschfreund” | Gimnazjum nr 2 | | |
| Międzynarodowy Konkurs Językowy „Test Oxford plus” - język niemiecki | Gimnazjum nr 3 | | 3 laureatów |
| Ogólnopolski konkurs „English high flier 2003” | Gimnazjum nr 2 | | |
| Międzynarodowy Konkurs Językowy „Test Oxford plus” - język angielski | Gimnazjum nr 3 | | 14 laureatów |
| Międzypowiatowe potyczki matematyczne | Gimnazjum nr 2 | | III miejsce elim. międzypow. |
| Międzypowiatowe potyczki matematyczne | Gimnazjum nr 3 | | III miejsce elim. międzypow. |
| Konkurs przedmiotowy z fizyki organizowany przez Otwartą Pracownię Rozwijania Uzdolnień „Asymptota” | Gimnazjum nr 1 | | 1 ucz. laureat elim. międzypowiatowych |

III. w konkursach artystycznych

| Nazwa konkursu i jego organizator | Nazwa szkoły | Osiągnięcia szkoły w: | |
|--|----------------|--|-----------------------------------|
| | | eliminacjach wojewódzkich | eliminacjach ogólnopolskich |
| „Krajobraz Polski – tradycje, współczesność, przyszłość” ; organizator MENiS oraz MDK w Białymstoku. | Gimnazjum nr 1 | Prace 3 uczniów zakwalifikowały się do eliminacji centralnych. | Konkurs jeszcze nierozstrzygnięty |
| „Akcja animacje 2004”, Cartoon Network Polska | Gimnazjum nr 1 | | 1 uczeń konkurs nierozstrzygnięty |
| VII Regionalny Konkurs Poezji Polskiej; organizator MENiS | Gimnazjum nr 1 | 1 uczeń - wyróżnienie | |

IV. w zawodach sportowych

| Nazwa dyscypliny | Nazwa szkoły | Osiągnięcia szkoły w: | |
|-------------------------------|----------------|--|-----------------------------|
| | | eliminacjach wojewódzkich | eliminacjach ogólnopolskich |
| Indywidualne mistrzostwa w LA | Gimnazjum nr 3 | I m-ce rzut oszczepem | |
| Indywidualne mistrzostwa w LA | Gimnazjum nr 2 | Dz. - I m-ce bieg na 100 m; II m-ce bieg na 300 m | |
| Indywidualne biegi przełajowe | Gimnazjum nr 2 | XV m-ce | |
| Piłka nożna | Gimnazjum nr 2 | IX miejsce | |
| Piłka koszykowa | Gimnazjum nr 3 | Dz. - IV m-ce Ch. - VI m-ce | |
| Piłka ręczna | Gimnazjum nr 1 | Dz. - II m-ce zawody międzypowiatowe Ch. - IV m-ce zawody międzypowiatowe | |
| Sztafetowe biegi przełajowe | Gimnazjum nr 1 | IX m-ce | |
| Liga LA | Gimnazjum nr 1 | Dz. - VI m-ce Ch. - X m-ce | |
| Sztafety pływackie | Gimnazjum nr 1 | Dz. - VIII m-ce Ch. - IX m-ce | |

Osiągane sukcesy w gimnazjum decydują o losach młodzieży i podjęciu decyzji co do dalszej edukacji. Średnio z gimnazjów podjęło naukę w liceach ogólnokształcących 49 % młodzieży w roku szkolnym 2002/2003 i 53 % w roku szkolnym 2003/2004. Łącznie w szkołach kończących się egzaminem dojrzałości w roku 2002/2003 uczyło się 79 %, a w roku szkolnym 2003/2004 – 83 % sieradzkiej młodzieży.

Jakiego wyboru szkoły dokonują uczniowie z poszczególnych gimnazjów Sieradza prezentuje poniższa tabela.

Losy absolwentów gimnazjów

| | GIMNZJUM NR 1 | | GIMNZJUM NR 2 | | GIMNZJUM NR 3 | |
|--|-----------------------|-----------------------|-------------------------------|-----------------------|-----------------------|-----------------------|
| | Rok szkolny 2002/2003 | Rok szkolny 2003/2004 | Rok szkolny 2002/2003 | Rok szkolny 2003/2004 | Rok szkolny 2002/2003 | Rok szkolny 2003/2004 |
| Liczba absolwentów | 268 | 260 | 223+ 19 z klasy pdp | 218 | 244 | 208 |
| <i>w tym:</i> | | | | | | |
| Liceum ogólnokształcące | 169 | 169 | 93 | 111 | 105 | 81 |
| | 63 % | 65 % | 39 % | 51 % | 43 % | 39 % |
| Liceum profilowane Technikum | 49 | 75 | 75 | 54 | 103 | 76 |
| | 19 % | 29 % | 31 % | 25 % | 42 % | 37 % |
| Zasadnicza szkoła zawodowa | 46 | 14 | 47 | 47 | 32 | 51 |
| | 17 % | 5 % | 19 % | 21 % | 13 % | 24 % |
| Spełnianie obowiązku nauki poza szkołą | 3 | - | 7+ 6 z klasy pdp | - | 4 | - |
| | 1 % | 0 % | 5 % | 0 % | 2 % | 0 % |
| Nie realizują obowiązku nauki | 1 | (2 uczniów zmarło) | 1+ 13 z klasy pdp | 6 | - | - |
| | 0 % | 1 % | 6 % | 3 % | 0 % | 0 % |

(dane szacunkowe)

Szkoły ponadgimnazjalne cieszą się zróżnicowanym zainteresowaniem absolwentów szkół gimnazjalnych. Oferta miejsc w poszczególnych szkołach w Sieradzu została w całości wykorzystana. Sieradzkie szkoły ponadgimnazjalne w dużym stopniu edukują młodzież z Sieradza, ale także z sąsiedzkich gmin i nie wszyscy młodzi ludzie zamieszkali w Sieradzu znajdują miejsce w szkołach naszego miasta.

Absolwentom szkół ponadgimnazjalnych można zaoferować dalszą edukację na poziomie szkoły wyższej. Od 1994 roku Sieradz pełni rolę ośrodka akademickiego.

W mieście funkcjonują cztery uczelnie:

- Uniwersytet Łódzki – Zespół Zamiejscowych Ośrodków Dydaktycznych w Sieradzu,
- Politechnika Łódzka – Zamiejscowy Ośrodek Dydaktyczny w Sieradzu,
- Wyższa Szkoła Humanistyczno – Ekonomiczna w Sieradzu,
- Wyższa Szkoła Kupiecka z siedzibą w Łodzi, Wydział Zamiejscowy w Sieradzu oraz Nauczycielskie Kolegium Języków Obcych i Studium Medyczne.

Podstawowe informacje o liczbie studentów, formach i kierunkach studiów zawiera tabela:

| L.p. | Forma studiów | Kierunek | Liczba studentów | | |
|--|-----------------------|---|------------------|------------|-----------|
| | | | 2002/ 2003 | 2003/ 2004 | 2004/2005 |
| UNIwersytet Łódzki (liczba studentów przyjętych na I rok studiów) | | | | | |
| 1. | Zaoczne (licencjat) | Informatyka | 48 | 48 | 68 |
| 2. | Zaoczne (licencjat) | Geografia Turyzmu i Hotelarstwa (Rekreacja i Turystyka) | 54 | 43 | 108 |
| 3. | Zaoczne (licencjat) | Socjologia | 88 | 87 | 136 |
| 4. | Zaoczne (licencjat) | Ekonomia | 44 | 38 | 89 |
| POLITECHNIKA ŁÓDZKA | | | | | |
| 1. | Dzienne | Ochrona Środowiska | 123 | 102 | 110 |
| 2. | Zaoczne | | 25 | 52 | 50 |
| 3. | Dzienne | Zarządzanie i Marketing | 299 | 260 | 250 |
| 4. | Zaoczne | | 300 | 267 | 240 |
| 5. | Zaoczne | Informatyka | - | 51 | 29 |
| WYŻSZA SZKOŁA HUMANISTYCZNO - EKONOMICZNA | | | | | |
| 1. | Dzienne | Praca socjalna | 25 | 36 | 20 |
| 2. | Zaoczne | | 65 | 118 | 50 |
| WYŻSZA SZKOŁA KUPIECKA | | | | | |
| 1. | Zaoczne Wieczorowe | Zarządzanie i marketing | 433 | 406 | 371 |
| 2. | Zaoczne Wieczorowe | Administracja | | | |

2. Opieka i wychowanie

Szkoły i przedszkola są miejscem nauki, ale także wychowania i zapewnienia opieki.

Rodzice dzieci uczęszczających do przedszkoli, prawie bez wyjątku uważają przedszkole, do którego wysyłają swoje dziecko, za miejsce bezpieczne i przyjazne. Wszystkie przedszkola w mieście mają zaplecza kuchenne i wydają po trzy posiłki dziennie, a w grupie żłobkowej cztery. Godziny otwarcia placówek dostosowane są do potrzeb rodziców. Wszystkie przedszkola realizują edukację w oddziałach „0”, także dla grup przebywających w placówce do 5 godzin. Są to grupy popołudniowe, a Przedszkole nr 2 oferuje uczestnictwo w grupie dopołudniowej.

Dzieci i młodzież przebywająca w szkole może korzystać ze świetlicy, w której jest do ich dyspozycji wychowawca. Są tam prowadzone zajęcia oraz jest możliwość indywidualnego zorganizowania czasu nauki czy oczekiwania na lekcje.

świetlice szkolne

| Lp. | PLACÓWKA | Godziny pracy | Liczba uczniów korzystających ze świetlicy |
|-----|-------------------------------------|---|--|
| 1. | Szkoła Podstawowa nr 1 | 7.30-16.00 codziennie | 55 |
| 2. | Szkoła Podstawowa nr 4 | 7.50-17.10 pon. wtorek, czwartek 7.50-16.25 środa, piątek | 60 |
| 3. | Szkoła Podstawowa nr 6 | 11.20-14.00 codziennie | 89 |
| 4. | Szkoła Podstawowa nr 7 | Nie posiada. | x |
| 5. | Szkoła Podstawowa Integracyjna nr 8 | 7.00-8.00 codziennie 13.30-14.20 codziennie | 14 (dowóz) możliwość korzystania ze świetlicy internetowej „Pod myszką” |
| 6. | Szkoła Podstawowa nr 9 | 8.30-16.30 codziennie | 60 |
| 7. | Szkoła Podstawowa nr 10 | 7.30-16.30 poniedziałek wtorek czwartek 7.30-17.30 środa piątek | 85 |
| | | | |
| 1. | Gimnazjum nr 1 | Nie posiada. | x |
| 2. | Gimnazjum nr 2 | 8.00-16.00 codziennie | 58 |
| 3. | Gimnazjum nr 3 | 8.00-15.20 codziennie | 75 |

Szkoły posiadają w swoich obiektach biblioteki, które dysponują czytelniami i dają możliwość dobrego zagospodarowania czasu spędzanego w szkole.

biblioteki szkolne

| <i>Lp.</i> | <i>PLACÓWKA</i> | <i>Godziny pracy</i> | <i>Liczba woluminów</i> |
|-------------------|-------------------------------------|---|--------------------------------|
| 1. | Szkoła Podstawowa nr 1 | 8.00-17.00 pon.- czwartek 8.00-16.00 piątek | 13957 |
| 2. | Szkoła Podstawowa nr 4 | 8.00-16.30 poniedziałek wtorek czwartek. 8.00-15.45 środa piątek | 16452 |
| 3. | Szkoła Podstawowa nr 6 | 7.45-14.45 codziennie | 5916 |
| 4. | Szkoła Podstawowa nr 7 | 11.30- 13.30 poniedziałek środa piątek 11.30-12.30 wtorek 12.30-13.30 czwartek | 3907 |
| 5. | Szkoła Podstawowa Integracyjna nr 8 | od 8.00 13.30 codziennie | 1708 |
| 6. | Szkoła Podstawowa nr 9 | 8.00-15.00 poniedziałek 7.30-15.00 wtorek 7.30-10.30 środa 12.30-15.00 7.30-14.00 czwartek 8.00-11.30 piątek | 3129 |
| 7. | Szkoła Podstawowa nr 10 | 8.30-15.35 codziennie | 22500 |
| | | | |
| 1. | Gimnazjum nr 1 | 8.00-17.00 codziennie | 3166 |
| 2. | Gimnazjum nr 2 | 8.00-16.00 codziennie | 19685 |
| 3. | Gimnazjum nr 3 | 8.00-16.00 codziennie | 9662 |

Negatywnym zjawiskiem w szkołach jest wagarowanie. Ogólna frekwencja w placówkach oświatowych miasta jest zadawalająca. W szkołach podstawowych w roku 2003/ 2004 wahała się od 91 % do 95 %. To zjawisko bardziej widoczne jest w gimnazjach. W porównaniu z rokiem szkolnym 2002/ 2003 tendencja jest pozytywna. Mając na uwadze fakt, że na absencję dzieci w szkole składają się przede wszystkim zwolnienia lekarskie, analiza danych z poniższej tabeli nie wskazuje na występowanie sytuacji niepokojącej.

Frekwencja uczniów na zajęciach szkolnych

| Placówka | Rok szkolny | |
|-------------------------------------|-------------|-----------|
| | 2002/ 2003 | 2003/2004 |
| Gimnazjum nr 1 | 90 % | 90 % |
| Gimnazjum nr 2 | 89 % | 88 % |
| Gimnazjum nr 3 | 88 % | 90 % |
| Szkoła Podstawowa nr 1 | 91 % | 93 % |
| Szkoła Podstawowa nr 4 | 93 % | 93 % |
| Szkoła Podstawowa nr 6 | 92 % | 94 % |
| Szkoła Podstawowa nr 7 | 94 % | 91 % |
| Szkoła Podstawowa Integracyjna nr 8 | 93 % | 93 % |
| Szkoła Podstawowa nr 9 | 93 % | 95 % |
| Szkoła Podstawowa nr 10 | 91 % | 92 % |

Poważne problemy wśród młodzieży to palenie papierosów, picie alkoholu, zażywanie narkotyków oraz zachowania agresywne i wulgarne. Są to powszechnie znane zachowania polskiej młodzieży, od których nie jest wolna młodzież uczęszczająca do sieradzkich szkół.

Placówki oświatowe zobowiązane są do opracowania i realizacji programów wychowawczych i programów profilaktyki. Świadomość rozmiaru problemu niedostosowania społecznego winna mieć wpływ na konstrukcję tych programów, a w konsekwencji na zakres podejmowanych działań.

Najczęściej występujące przyczyny zagrożenia niedostosowaniem społecznym wśród uczniów szkół podstawowych

| Przyczyny: | Liczba uczniów | Udział w populacji szkolnej |
|---|----------------|-----------------------------|
| a) trudności w uczeniu się i niepowodzenia szkolne | 131 | 4,4 % |
| b) przyczyny tkwiące w środowisku rodzinnym ucznia | 53 | 1,8 % |
| c) uchylanie się od spełniania obowiązku szkolnego | 10 | 0,3 % |
| d) uchylanie się od spełniania obowiązku nauki | 5 | 0,2 % |
| e) problemy zdrowotne związane z zaniedbaniem stanu zdrowia | | |
| f) problemy zdrowotne związane ze złym odżywianiem | | |
| g) zaburzenia zachowania na tle zaburzeń emocjonalnych | 18 | 0,6 % |

| | | |
|---|----|-------|
| h) zaburzone relacje z członkami społeczności szkolnej i rodziną | 7 | 0,2 % |
| i) stosowanie przemocy na terenie szkoły i poza nią | 24 | 0,8 % |
| j) przynależność do destrukcyjnych grup rówieśniczych | 1 | 0,0 % |
| k) zagrożenie uzależnieniem (od alkoholu, narkotyków, innych środków odurzających.) | | |
| l) dokonywanie czynów przestępczych (kradzieże, włamania, rozboje) | 3 | 0,0 % |
| ł) podejmowanie ryzykownych zachowań seksualnych | | |

Liczba uczniów zagrożonych niedostosowaniem społecznym w szkołach podstawowych **252**, co stanowi **8,4 %** populacji szkolnej

Najczęściej występujące przyczyny zagrożenia niedostosowaniem społecznym wśród uczniów gimnazjów

| <i>Przyczyny:</i> | <i>Liczba uczniów</i> | <i>Udział w populacji szkolnej</i> |
|--|-----------------------|------------------------------------|
| a) trudności w uczeniu się i niepowodzenia szkolne | 70 | 3,5 % |
| b) przyczyny tkwiące w środowisku rodzinnym ucznia | 65 | 3,3 % |
| c) uchylanie się od spełniania obowiązku szkolnego | 27 | 1,4 % |
| d) uchylanie się od spełniania obowiązku nauki | 9 | 0,5 % |
| e) problemy zdrowotne związane z zaniedbaniem stanu zdrowia | 2 | 0,0 % |
| f) problemy zdrowotne związane ze złym odżywianiem | 5 | 0,3 % |
| g) zaburzenia zachowania na tle zaburzeń emocjonalnych | 27 | 1,4 % |
| h) zaburzone relacje z członkami społeczności szkolnej i rodziną | 45 | 2,3 % |
| i) stosowanie przemocy na terenie szkoły i poza nią | 19 | 1,0 % |
| j) przynależność do destrukcyjnych grup rówieśniczych | 33 | 1,7 % |
| k) zagrożenie uzależnieniem (od alkoholu, narkotyków, innych środków odurzających..) | 28 | 1,4 % |
| l) dokonywanie czynów przestępczych (kradzieże, włamania, rozboje) | 17 | 0,9 % |

| | | |
|--|---|-------|
| ł) podejmowanie ryzykownych zachowań seksualnych | 2 | 0,0 % |
|--|---|-------|

Liczba uczniów zagrożonych niedostosowaniem społecznym w gimnazjach **349**, co stanowi **17,5%** populacji szkolnej

We wszystkich placówkach prowadzonych przez Miasto Sieradz w roku szkolnym 2003/2004 i 2004/2005 realizowane są programy profilaktyczne będące integralną częścią programów profilaktyki opracowywanych na potrzeby każdej placówki.

Programy te finansowane są ze środków budżetu Miasta i dotyczą problematyki uzależnień oraz przemocy w szkołach podstawowych, gimnazjalnych na terenie miasta Sieradza.

Realizowane są programy profilaktyczne pt. „Jestem OK” , „ Tak czy Nie” oraz programy autorskie. Kierowane są do dzieci, młodzieży oraz rodziców.

W roku 2004 realizowano w przedszkolach programy z zakresu promocji zdrowia i zdrowego stylu życia.

W okresie ferii zimowych na terenie szkół podstawowych organizowane były zimowiska podczas których dzieci otrzymywały posiłek oraz prowadzone były zajęcia opiekuńczo wychowawcze.

W okresie letnim w roku 2003 zorganizowano 10-dniowy wypoczynek dla 300 dzieci ze szkół, a w roku 2004 - 10 dniowy wypoczynek dla 400 dzieci nad morzem i w górach oraz dla 150 dzieci wypoczynek w Rudzie.

Dla dzieci z rodzin o niskim statusie materialnym zorganizowano w 2003 r. spotkanie Mikołajkowe, podczas którego 1100 dzieciom wręczono paczki ze słodyczami.

W ramach imprez profilaktyczno – kulturalnych dla dzieci ze szkół podstawowych i gimnazjalnych przeprowadzono międzyszkolne konkursy plastyczne. W roku 2003 pod hasłem „Możesz odmówić. Świat się nie zawali”, na które wpłynęły 254 prace. W roku 2004 pod hasłem „ Nie przemocy, alkoholizmowi i narkotykom”, na które wpłynęły 324 prace.

Dla dzieci i młodzieży prezentowane były spektakle teatralne o tematyce z zakresu uzależnień. W roku 2003 udział w przedstawieniach wzięło około 1.800,- uczniów.

Dla młodzieży z terenu miasta Sieradza zorganizowano w 2004 roku akcję profilaktyczną pod tytułem „ Narkotykom Nie”. W akcji tej wzięło udział około 2000 osób.

Szkoły posiadają zorganizowaną opiekę medyczną, co obrazuje poniższa tabela.

Opieka medyczna

| Lp. | PLACÓWKA | GABINET PIELĘGNIARSKI | GABINET STOMATOLOGICZNY |
|-----|--|---|----------------------------|
| 1. | Szkoła Podstawowa nr 1 | Posiada | Posiada |
| 2. | Szkoła Podstawowa nr 4 | Posiada | Nie posiada. |
| 3. | Szkoła Podstawowa nr 6 | Posiada | Nie posiada., |
| 4. | Szkoła Podstawowa nr 7 | Nie posiada, pielęgniarka dyżuruje w Szkole co drugi tydzień w czwartek od godz. 8.00 do 13.00 oraz w dni szczepień, badań przesiewowych oraz bilansów prowadzonych przez lekarza. | Nie posiada. |
| 5. | Szkoła Podstawowa Integracyjna nr 8 | Nie posiada, pielęgniarka dyżuruje w Szkole raz w tygodniu w piątek od godz. 8.00 do 13.30 oraz w dni szczepień, badań przesiewowych oraz bilansów prowadzonych przez lekarza | Nie posiada. |
| 6. | Szkoła Podstawowa nr 9 | Posiada. | Nie posiada. |
| 7. | Szkoła Podstawowa nr 10 | Posiada. | Posiada. |
| | | | |
| 1. | Gimnazjum nr 1 | Nie posiada, uczniowie korzystają z opieki pielęgniarskiej i stomatologicznej w Szkole Podstawowej nr 10 | |
| 2. | Gimnazjum nr 2 | Posiada | Posiada |
| 3. | Gimnazjum nr 3 | Posiada | Nie posiada. |

Raport o stanie oświaty w mieście Sieradz

Prowadzenie zorganizowanego żywienia czy dożywiania w szkole to ważne zadanie poszczególnych placówek. Ilościowy udział uczniów korzystających z posiłków jak również liczbę uczniów korzystających z dofinansowania MOPS obrazuje poniższa tabela.

| PLACÓWKA | ROK SZKOLNY 2003/2004 | | ROK SZKOLNY 2004/2005 | | Odplata ucznia za 1 obiad | ROK SZKOLNY 2003/2004 | ROK SZKOLNY 2004/2005 |
|--|--|--|---|--|------------------------------------|---|-----------------------------|
| | Liczba uczniów korzystających z obiadów/śniadań | | Liczba uczniów korzystających z obiadów | | | Liczba uczniów korzystających z mleka | |
| | Ogółem | w tym: dofinan- sow- anych z MOPS | Ogółem | w tym: dofinan- sowa nych z MOPS | | | |
| Szkoła Podstawowa nr 1 | 166 | 128 | 137 | 95 | 3,- zł | 260 | 531 |
| Szkoła Podstawowa nr 4 | 200 | 140 | 133 | 102 | 3,- zł | 400 | 557 |
| Szkoła Podstawowa nr 6 | 95 | 68 | 118 | 89 | 2,50 zł | 220 | 290 |
| Szkoła Podstawowa nr 7 | 9 (śniadania) | 9 (śniadania) | 21 (dowo- -żone z SP10) | 16 | 2,70 zł | 100 | 92 |
| Szkoła Podstawowa Integracyjna nr 8 | 20 (śniadania) | 20 (śniadania) | 42 (dowo- -żone z SP10) | 20 | 2,70 zł | 100 | 108 |
| Szkoła Podstawowa nr 9 | - | - | 22 (korzystają w stołówce SP 10) | 6 | 2,70 zł | 120 | 228 |
| Szkoła Podstawowa nr 10 | 381 | 171 | 410 | 177 | 2,70 zł | 420 | 480 |
| Razem | 842 obiady 29 śniadania | 507 obiady 29 śniadania | 883 | 505 | | 1620 | 2286 |
| Gimnazjum nr 1 | 90 | 40 | 70 (korzystają w stołówce SP 10) | 40 | 2,70 zł | 60 | 100 |
| Gimnazjum nr 2 | 136 | 104 | 133 | 106 | 2,50 zł | 60 | 180 |
| Gimnazjum nr 3 | 75 | 64 | 94 | 68 | 2,20 zł | 200 | 306 |
| Razem | 301 | 208 | 297 | 214 | | 320 | 586 |

3. Organizacja i zarządzanie placówkami

Placówki przedszkolne, szkoły podstawowe i gimnazja, dla których organem prowadzącym jest Miasto Sieradz kierowane są przez dyrektorów z dużym doświadczeniem pedagogicznym i wieloletnią praktyką. Wszyscy dyrektorzy posiadają wymagane kwalifikacje do kierowania placówkami oświatowymi. Uczestniczą w różnych formach doskonalenia, prowadzą samokształcenie i wielu z nich ukończyło studia podyplomowe.

W dwóch przedszkolach (w Przedszkolu nr 6 i nr 15) oraz w Szkole Podstawowej Integracyjnej nr 8 utworzone są oddziały integracyjne poszerzające ofertę edukacyjną miasta i dające swobodną możliwość udziału w edukacji dzieci niepełnosprawnych. Placówki są dostosowane do specyficznych potrzeb uczęszczających tam dzieci i młodzieży.

Dzieci i młodzież z terenu naszego miasta posiadająca orzeczenia o niepełnosprawności wydane przez Poradnię Psychologiczno – Pedagogiczną ma możliwość edukacji w placówkach publicznych. Rodzaj orzeczonej niepełnosprawności i liczbę dzieci i młodzieży prezentuje poniższa tabela.

Uczniowie niepełnosprawni w oddziałach ogólnodostępnych i w oddziałach integracyjnych (dane opracowane na podstawie przez rodziców opinii i orzeczeń)

przedszkola

| Placówka | Dzieci niepełnosprawne ogółem | w tym: | | | | | | | |
|-------------------|-------------------------------|---------------|----------------|--------------------------------|---|------------------------|----------------------------------|-----------------------------|--------------------------|
| | | słabo widzące | słabo słyszące | z niepełną sprawnością ruchową | z upośledzeniem umysłowym w stopniu umiarkowanym lub znacznym | z rozpoznanym autyzmem | z niepełną sprawnością sprzężoną | z zaburzeniami psychicznymi | z chorobami przewlekłymi |
| 1 | 2 | 3 | 4 | 5 | 6 | 7 | 8 | 9 | 10 |
| Przedszkole nr 6 | 8 | | | | 3 | | | 3 | 2 |
| Przedszkole nr 15 | 7 | | | | 1 | 1 | 5 | | |
| RAZEM | 15 | - | - | - | 4 | 1 | 5 | 3 | 2 |

Raport o stanie oświaty w mieście Sieradz

szkoły podstawowe

| Placówka | Uczniowie niepełnosprawni ogółem | w tym: | | | | | | | | |
|-------------------------------------|----------------------------------|---------------|-------------------------------|--|---|---------------------------|---------------------------------------|-------------------------|---------------------------|-----------------|
| | | słabo widzące | z niepełnosprawnością ruchową | z upośledzeniem umysłowym w stopniu lekkim | z upośledzeniem umysłowym w stopniu umiarkowanym lub znacznym | niedostosowani społecznie | zagrożeńi niedostosowaniem społecznym | zagrożeńi uzależnieniem | z zaburzeniami zachowania | inne zaburzenia |
| 1 | 2 | 3 | 4 | 5 | 6 | 7 | 8 | 9 | 10 | 11 |
| Szkoła Podstawowa nr 1 | | | | | | | | | | |
| Szkoła Podstawowa nr 4 | 3 | | | | | | | | | 3 |
| Szkoła Podstawowa nr 6 | | | | | | | | | | |
| Szkoła Podstawowa nr 7 | 3 | | | 2 | | | | | | 1 |
| Szkoła Podstawowa Integracyjna nr 8 | 23 | 12 | 1 | 2 | 3 | 1 | | | 2 | 2 |
| Szkoła Podstawowa nr 9 | | | | | | | | | | |
| Szkoła Podstawowa nr 10 | 3 | | 3 | | | | | | | |
| Razem | 32 | 12 | 4 | 4 | 3 | 1 | - | - | 2 | 6 |

gimnazja

| Placówka | Uczniowie niepełnosprawni ogółem | w tym: | | | | | | | | |
|----------------|----------------------------------|---------------|-------------------------------|--|---|---------------------------|---------------------------------------|-------------------------|---------------------------|-----------------|
| | | słabo widzące | z niepełnosprawnością ruchową | z upośledzeniem umysłowym w stopniu lekkim | z upośledzeniem umysłowym w stopniu umiarkowanym lub znacznym | niedostosowani społecznie | zagrożeńi niedostosowaniem społecznym | zagrożeńi uzależnieniem | z zaburzeniami zachowania | inne zaburzenia |
| 1 | 2 | 3 | 4 | 5 | 6 | 7 | 8 | 9 | 10 | 11 |
| Gimnazjum nr 1 | 22 | | 1 | | | 3 | 6 | 2 | 9 | 1 |
| Gimnazjum nr 2 | 2 | | 1 | | | | | | | 1 |
| Gimnazjum nr 3 | 6 | | 3 | 3 | | | | | | |
| RAZEM | 30 | - | 5 | 3 | - | 3 | 6 | 2 | 9 | 2 |

Odrębnym systemem edukacji objęte są dzieci i młodzież, co do których orzeczono potrzebę nauczania indywidualnego.

Uczniowie nauczani indywidualnie

| <i>Lp.</i> | <i>Typ szkoły</i> | <i>Rok szkolny 2003/2004</i> | <i>Rok szkolny 2004/2005</i> |
|------------|-------------------|------------------------------|------------------------------|
| 1 | Szkoły podstawowe | 3 | 5 |
| 2 | Gimnazja | 6 | 6 |
| | Razem | 9 | 11 |

W ofercie poszczególnych placówek są także zajęcia pozalekcyjne, koła zainteresowań, zajęcia sportowe i inne. Czyni to placówkę oświatową bardziej atrakcyjną i proponującą różne formy zagospodarowania wolnego czasu młodemu ludziom.

Różnorodne formy zajęć pozalekcyjnych uzależnione są od wcześniej zdiagnozowanych uzdolnień, zainteresowań i potrzeb uczniów. Poniżej zaprezentowane zostały oferty placówek oraz liczba uczniów korzystających z tych ofert.

Oferta zajęć pozalekcyjnych proponowanych przez placówki w roku szkolnym 2004/2005

(informacje przygotowane przez poszczególne placówki)

1. W Szkole Podstawowej nr 1

- *dla uczniów zdolnych* prowadzone są koła; polonistyczne, matematyczne, muzyczne, plastyczne, informatyczne, języka niemieckiego i sportowe. W wymienionych kołach zainteresowań uczestniczy ogółem 250 uczniów.

- *dla uczniów z trudnościami w nauce* prowadzone są zajęcia dydaktyczno-wyrównawcze z kształcenia zintegrowanego w klasach I-III, z języka polskiego i matematyki w klasach IV-VI, korekcyjno-kompensacyjne, logopedyczne, socjoterapeutyczne dla dzieci z zaburzeniami zachowania. W zajęciach tych udział bierze ogółem 114 uczniów.

2. W Szkole Podstawowej nr 4

- *dla uczniów zdolnych* prowadzone są koła; literackie, pięknego czytania, rytmiczne, ortograficzne, językowe, matematyczne, informatyczne, artystyczne, teatralne, biblijne, turystyczno-ekologiczne i sportowe. W wymienionych kołach zainteresowań uczestniczy ogółem 427 uczniów.

- *dla uczniów z trudnościami w nauce* prowadzone są zajęcia dydaktyczno-wyrównawcze z kształcenia zintegrowanego w klasach III, matematyki w klasach VI.

W zajęciach tych udział bierze ogółem 36 uczniów.

3. W Szkole Podstawowej nr 6

- *dla uczniów zdolnych* prowadzone są koła; plastyczne, muzyczne, teatralne, informatyczne, ekologiczne i sportowe. W wymienionych kołach zainteresowań uczestniczy ogółem 149 uczniów.

- *dla uczniów z trudnościami w nauce* prowadzone są zajęcia dydaktyczno-wyrównawcze z kształcenia zintegrowanego w klasach I-III oraz języka polskiego i matematyki w klasach IV-VI. W zajęciach tych udział bierze ogółem 95 uczniów.

4. W Szkole Podstawowej nr 7

- *dla uczniów zdolnych* prowadzone są koła; plastyczne, teatralne, regionalne i medialne. W wymienionych kołach zainteresowań uczestniczy ogółem 129 uczniów.

- *dla uczniów z trudnościami w nauce* prowadzone są zajęcia dydaktyczno-wyrównawcze z kształcenia zintegrowanego w klasach I-III oraz języka polskiego w klasach IV-VI. W zajęciach tych udział bierze ogółem 13 uczniów.

5. W Szkole Podstawowej Integracyjnej nr 8

- *dla uczniów zdolnych* prowadzone są koła; plastyczne, muzyczne, prozdrowotne, czytelniczko-medialne, europejskie i regionalne. W wymienionych kołach zainteresowań uczestniczy ogółem 126 uczniów.

- *dla uczniów z trudnościami w nauce* prowadzone są zajęcia dydaktyczno-wyrównawcze z kształcenia zintegrowanego w klasach I-III, rewalidacyjne, logopedyczne, z terapii pedagogicznej oraz gry i zabawy ogólnorozwojowe. W zajęciach tych udział bierze ogółem 111 uczniów.

6. W Szkole Podstawowej nr 9

- *dla uczniów zdolnych i chętnych* prowadzone są koła; humanistyczne, matematyczne, plastyczne, , teatralne, regionalne, przyrodniczo-ekologiczne, sportowo-rekreacyjne, turystyczne. W wymienionych kołach zainteresowań uczestniczy ogółem 95 uczniów.

- *dla uczniów z trudnościami w nauce* prowadzone są zajęcia dydaktyczno-wyrównawcze oraz korekcyjno-kompensacyjne. W zajęciach tych udział bierze ogółem 91 uczniów.

7. W Szkole Podstawowa nr 10

- dla uczniów zdolnych i chętnych prowadzone są koła; matematyczne, plastyczne, teatralne, języka niemieckiego, angielskiego, rosyjskiego, regionalne, dziennikarskie, recytatorskie, informatyczne, pływania oraz zajęcia edukacyjne - ekologia dla najmłodszych, „trzymaj się zdrowo”, filozoficzne dociekania z dziećmi, „spacerkiem po Europie”, „żyjmy zdrowo”, bezpieczeństwo ruchu drogowego, umuzykalniające. W Szkole prowadzone są Chóry: „Dziesiąteczka” i szkolny.

W ramach wolontariatu nauczyciele prowadzą koło polonistyczne, „dzieje ziemi Sieradzkiej i jej związek z historią Polski”, języka niemieckiego.

W wymienionych kołach zainteresowań uczestniczy ogółem 541 uczniów.

- dla uczniów z trudnościami w nauce prowadzone są zajęcia dydaktyczno-wyrównawcze z języka polskiego i matematyki oraz korekcyjno-kompensacyjne w klasach I- III. W zajęciach tych udział bierze ogółem 167 uczniów.

8. W Gimnazjum nr 1

- dla uczniów zdolnych prowadzone są koła; polonistyczne, matematyczne, plastyczne, muzyczne, teatralne, informatyczne i sportowe. W wymienionych kołach zainteresowań uczestniczy ogółem 331 uczniów.

- dla uczniów z trudnościami w nauce prowadzone są zajęcia wyrównawcze z języka polskiego i matematyki. W zajęciach tych udział bierze ogółem 50 uczniów.

9. W Gimnazjum nr 2

- dla uczniów zdolnych prowadzone są koła; chemiczne, matematyczne, plastyczne, teatralne, recytatorskie, dziennikarskie, europejskie, ekologiczne, informatyczne, sportowe, turystyczno-krajoznawcze oraz zespół wokalny. W wymienionych kołach zainteresowań uczestniczy ogółem 347 uczniów.

- dla uczniów z trudnościami w nauce prowadzone są zajęcia wyrównawcze z języka polskiego i matematyki. W zajęciach tych udział bierze ogółem 68 uczniów.

10. W Gimnazjum nr 3

- dla uczniów zdolnych prowadzone są koła; polonistyczne, matematyczne,

chemiczne, fizyczne, historyczne, muzyczne, dziennikarskie, teatralne, młodego animatora i sportowe. W Placówce funkcjonuje Szkolny Klub Europejski. W wymienionych kołach zainteresowań uczestniczy ogółem 180 uczniów.

- *dla uczniów z trudnościami w nauce* prowadzone są zajęcia wyrównawcze z języka polskiego, matematyki, logopedii oraz terapii pedagogicznej. W zajęciach tych udział bierze ogółem 89 uczniów.

Przy szkołach funkcjonują też uczniowskie kluby sportowe proponując zagospodarowanie czasu wolnego nie tylko młodzieży z danej placówki.

Uczniowskie kluby sportowe przy szkołach podstawowych i gimnazjach

- 1. Uczniowski Klub Sportowy „Jedynaka”** przy Szkole Podstawowej nr 1 posiadający 47 zawodników trenujących w następujących sekcjach:
 - lekkiej atletyki
 - mini piłki koszykowej
 - mini piłki siatkowej
 - mini piłki nożnej
 - tenisa stołowego.
- 2. Uczniowski Klub Sportowy „Trójka”** posiadający 80 zawodników trenujących w sekcji piłki koszykowej.
- 3. Uczniowski Klub Sportowy „Czwórka”** przy Szkole Podstawowej nr 4 posiadający 50 zawodników trenujących w następujących sekcjach:
 - lekkiej atletyki
 - piłki koszykowej
 - piłki nożnej.
- 4. Uczniowski Klub Sportowy „Dziesiątka”** przy Szkole Podstawowej nr 10 posiadający 190 zawodników trenujących w następujących sekcjach:
 - lekkiej atletyki
 - siatkowej
 - zapasów
 - pływackiej.

Kompleksowo w sieradzkich szkołach rozwiązany jest problem dowozu dzieci do szkół. W przypadku młodzieży uczęszczającej do gimnazjum, a kwalifikującej się do tego

świadczenia, otrzymuje ona zwrot kosztów przejazdu. Dzieci ze Szkoły Podstawowej nr 6 i Szkoły Podstawowej Integracyjnej nr 8 dowożone są specjalnymi środkami transportu. W przypadku

dzieci uczęszczających do innych szkół podstawowych, otrzymują zwrot kosztów przejazdu zgodnie z art. 17 ustawy o systemie oświaty.

Dyrektorzy przedszkoli i szkół mają samodzielność finansową i własną obsługę administracyjno-księgową. Pozyskują także środki z różnych źródeł, by wspierać różne przedsięwzięcia realizowane w swojej placówce.

Bardzo ważnym ogniwem w oświatowym łańcuchu są rodzice. We wszystkich placówkach aktywnie działają Rady Rodziców, które żywo angażują się w życie szkół i przedszkoli. Partycypują w ich utrzymaniu poprzez wsparcie finansowe, czy swoją pracę na rzecz placówki.

Finanse szkół – dochody

Przedszkola

2002 rok

| Placówka | Źródło dochodu | | | Łącznie dochód |
|---------------------------------------|------------------|--------------------|--------------|----------------|
| | organ prowadzący | środki od rodziców | inne dochody | |
| Przedszkole nr 1 im. Kubusia Puchatka | 526 969 | 8 820 | 4 600 | 540 389 |
| Przedszkole nr 2 | 444 348 | 6 900 | 900 | 452 148 |
| Przedszkole nr 3 im. Jana Brzechwy | 619 457 | 13 750 | 5 200 | 638 407 |
| Przedszkole nr 4 | 527 721 | 20 762 | 932 | 549 415 |
| Przedszkole nr 5 im. Misia Uszatka | 563 122 | 27 335 | 5 829 | 596 286 |
| Przedszkole nr 6 | 752 443 | 25 850 | 7 100 | 785 393 |
| Przedszkole nr 15 | 1 164 007 | 17 080 | 10 143 | 1 191 230 |
| R a z e m* | 4 598 067 | 120 497 | 34 704 | 4 753 268 |

2003 rok

| Placówka | Źródło dochodu | | | Łącznie dochód |
|---------------------------------------|------------------|--------------------|--------------|----------------|
| | organ prowadzący | środki od rodziców | inne dochody | |
| Przedszkole nr 1 im. Kubusia Puchatka | 528 060 | 10 715 | 9 230 | 548 005 |
| Przedszkole nr 2 | 429 798 | 7 400 | 1 100 | 438 298 |
| Przedszkole nr 3 im. Jana Brzechwy | 603 393 | 14 000 | 6 100 | 623 493 |
| Przedszkole nr 4 | 531 152 | 20 015 | 1 100 | 552 267 |

Raport o stanie oświaty w mieście Sieradz

| | | | | |
|---------------------------------------|------------------|----------------|---------------|------------------|
| Przedszkole nr 5 im. Misia Uszatka | 591 448 | 25 201 | 3 341 | 619 990 |
| Przedszkole nr 6 | 762 753 | 26 830 | 10 960 | 800 543 |
| Przedszkole nr 15 | 1 230 732 | 15 700 | 14 924 | 1 261 356 |
| R a z e m* | 4 677 336 | 119 861 | 46 755 | 4 843 952 |

* dane nie zawierają informacji ze zlikwidowanych Przedszkoli nr 13 i nr 14

2004 rok

| Placówka | Źródło dochodu | | | Łącznie dochód |
|--|------------------|--------------------|---------------|------------------|
| | organ prowadzący | środki od rodziców | inne dochody | |
| Przedszkole nr 1 im. Kubusia Puchatka | 601 379 | 23 000 | 7 000 | 631 379 |
| Przedszkole nr 2 | 443 056 | 6 800 | 1 250 | 451 106 |
| Przedszkole nr 3 im. Jana Brzechwy | 673 055 | 13 500 | 9 500 | 696 055 |
| Przedszkole nr 4 | 648 407 | 19 000 | - | 667 407 |
| Przedszkole nr 5 im. Misia Uszatka | 640 167 | 24 545 | 5 792 | 670 504 |
| Przedszkole nr 6 | 847 119 | 20 095 | 14 600 | 881 814 |
| Przedszkole nr 15 | 1 357 274 | 15 382 | 11 162 | 1 383 818 |
| R a z e m | 5 210 457 | 122 322 | 49 304 | 5 382 083 |

Środki od rodziców to wpłaty na konto Rady Rodziców. Środki z innych źródeł pochodzą z prowizji od ubezpieczeń, sprzedaży kart świątecznych i stroików, organizacji festynów rodzinnych, zbiórki puszek aluminiowych, organizacji loterii fantowych, sprzedaży zdjęć.

Środki te wydatkowane były na:

- organizację imprez kulturalno-rozrywkowych dla dzieci (zajęcia z rytmiki, koncerty muzyczne, festyny, teatryki, wycieczki),
- zakup upominków, paczek dla dzieci z okazji Dnia Dziecka, Mikołajek, Świąt Bożego Narodzenia,
- pamiątek dla 6-latków,
- wyposażenie placów zabaw (zakup urządzeń do ogrodu) i sal dydaktycznych (zakup mebli, stolików, krzeseł, wykładziny, sprzętu do zajęć ruchowych i komputerów),
- zakup zabawek, pomocy dydaktycznych, wyprawki do działań edukacyjnych,
- wykonanie drobnych prac naprawczo-remontowych.

szkoły podstawowe

Raport o stanie oświaty w mieście Sieradz

2002 rok

| Placówka | Źródło dochodu | | | Łącznie dochód |
|-------------|------------------|--------------------|--------------|----------------|
| | organ prowadzący | środki od rodziców | inne dochody | |
| SP - 1 | 2 145 292 | 24 800 | 2 700 | 2 172 792 |
| SP - 4 | 2 313 611 | 37 400 | - | 2 351 011 |
| SP - 6 | 1 122 098 | 18 073 | - | 1 140 171 |
| SP - 7 | 404 004 | 2 711 | 6 565 | 413 280 |
| SPI - 8 | 596 788 | 3 440 | 1 200 | 601 428 |
| SP - 9 | 1 160 110 | 30 966 | - | 1 191 076 |
| SP -10 | 3 988 250 | 24 871 | - | 4 013 121 |
| R a z e m : | 11 730 153 | 142 261 | 10 465 | 11 882 879 |

2003 rok

| Placówka | Źródło dochodu | | | Łącznie dochód |
|-------------|------------------|--------------------|--------------|----------------|
| | organ prowadzący | środki od rodziców | inne dochody | |
| SP - 1 | 2 464 742 | 16 203 | 1 700 | 2 482 645 |
| SP - 4 | 2 614 841 | 38 100 | - | 2 652 941 |
| SP - 6 | 1 273 906 | 21 208 | - | 1 295 114 |
| SP - 7 | 462 337 | 1 663 | 3 735 | 467 735 |
| SPI - 8 | 684 087 | 4 100 | 2 500 | 690 687 |
| SP - 9 | 1 153 515 | 29 482 | 20 000 | 1 202 997 |
| SP -10 | 4 022 886 | 28 931 | - | 4 051 817 |
| R a z e m : | 12 676 314 | 139 687 | 27 935 | 12 843 936 |

2004 rok

| Placówka | Źródło dochodu | | | Łącznie dochód |
|-------------|------------------|--------------------|--------------|----------------|
| | organ prowadzący | środki od rodziców | inne dochody | |
| SP - 1 | 2 600 582 | 15 675 | 10 839 | 2 627 096 |
| SP - 4 | 2 668 626 | 15 912 | 2 525 | 2 687 063 |
| SP - 6 | 1 403 581 | 3 855 | - | 1 407 436 |
| SP - 7 | 460 481 | 3 141 | 13 141 | 476 763 |
| SPI - 8 | 731 889 | 4 765 | - | 736 654 |
| SP - 9 | 1 322 937 | 16 218 | - | 1 339 155 |
| SP -10 | 4 182 946 | 24 240 | - | 4 207 186 |
| R a z e m : | 13 371 042 | 83 806 | 26 505 | 13 481 353 |

gimnazja

2002 rok

| Placówka | Źródło dochodu | | | Łącznie dochód |
|-------------------|------------------|--------------------|--------------|----------------|
| | organ prowadzący | środki od rodziców | inne dochody | |
| G - 1 | 2 104 495 | 34 000 | - | 2 138 495 |
| G - 2 od 01.09 | 708 790 | 13 332 | - | 722 122 |
| G - 3 od 01.09 | 693 510 | 27 093 | 2 660 | 723 263 |
| R a z e m : | 3 506 795 | 74 425 | 2 660 | 3 583 880 |

2003 rok

| Placówka | Źródło dochodu | | | Łącznie dochód |
|-------------|------------------|--------------------|--------------|----------------|
| | organ prowadzący | środki od rodziców | inne dochody | |
| G - 1 | 2 373 443 | 45 000 | - | 2 418 443 |
| G - 2 | 2 423 776 | 30 848 | - | 2 454 624 |
| G - 3 | 2 488 469 | 18 248 | 5 800 | 2 512 517 |
| R a z e m : | 7 285 688 | 94 096 | 5 800 | 7 385 584 |

2004 rok

| Placówka | Źródło dochodu | | | Łącznie dochód |
|-------------|------------------|--------------------|--------------|----------------|
| | organ prowadzący | środki od rodziców | inne dochody | |
| G - 1 | 2 489 884 | 48 000 | - | 2 537 884 |
| G - 2 | 2 491 897 | 19 546 | - | 2 511 443 |
| G - 3 | 2 460 769 | 14 100 | 8 600 | 2 483 469 |
| R a z e m : | 7 442 550 | 81 646 | 8 600 | 7 532 796 |

Inne dochody szkół to wpłaty sponsorów, nawiązki z sądu, prowizje z PZU. Pozyskane przez szkoły środki finansowe zostały przeznaczone na zakup pomocy dydaktycznych, książek do bibliotek, wyposażenia, środków czystości, artykułów biurowych, komputerów, sprzętu TV, sprzętu muzycznego, sprzętu fotograficznego oraz remonty, organizację imprez szkolnych i konkursów, zakup nagród dla uczniów z okazji zakończenia roku szkolnego.

Szkoły współpracują z licznymi instytucjami i organizacjami ze środowiska lokalnego (Liga Ochrony Przyrody, Związek Harcerstwa Polskiego, Polskie Towarzystwo Turystyczno – Krajoznawcze, Towarzystwo Przyjaciół Sieradza, Ochotnicza Straż

Požarna, organizacjami kombatanckimi, sieradzkimi instytucjami kultury), ze szkołami w kraju i za granicą.

Stale formy międzynarodowej wymiany młodzieży wypracowały Gimnazjum nr 1 i Szkoła Podstawowa nr 1 z Realschule w Gaggenau w Niemczech, natomiast Gimnazjum nr 3 ze Szkołą Polska w Moszciszkach na Litwie. Młodzież ze szkół sieradzkich przyjmuje w swoich domach rodzinnych młodzież z Niemiec czy Litwy, taka sama zasada obowiązuje w przypadku wyjazdu naszej młodzieży. Wymiana prowadzona jest dla grup porównywalnych wiekowo. Ma ona na celu bliższe poznanie kraju i regionu, pogłębianie wiedzy, nawiązanie przyjacielskich stosunków, opanowanie języka. Dużą popularnością wśród młodzieży cieszą się wspólne lekcje historii, geografii czy matematyki. W czasie pobytu organizowane są wycieczki do ważnych dla krajów miejsc np. Parlamentu Europejskiego w Strasburgu, Fabryki Mercedesa w Stuttgarcie, Wilna, Troków, Warszawy, Krakowa, Częstochowy. Oprócz wycieczek w czasie pobytu organizowane są imprezy sportowe. W roku 2000 i 2004 odbyły się olimpiady sportowe trzech zaprzyjaźnionych miast Gaggenau – Annemasse – Sieradza.

MOCNE STRONY I PROBLEMY SIERADZKIEJ OŚWIATY

Mocne strony

- ✓ Zapewnienie opieki przedszkolnej dla wszystkich zainteresowanych rodziców i ich dzieci
- ✓ Dostępna oferta edukacji w oddziałach integracyjnych w przedszkolach i w klasach integracyjnych w szkole podstawowej
- ✓ Wysoka efektywność pracy szkół podstawowych i gimnazjów w przygotowaniu młodzieży do edukacji na wyższym etapie kształcenia
- ✓ Dobrze przygotowana kadra kierownicza i nauczycielska
- ✓ Dobre skomputeryzowanie szkół z dostępem do internetu
- ✓ Dobre wykorzystanie godzin do dyspozycji dyrektora na realizację zajęć pozalekcyjnych
- ✓ Objęcie pomocą i wsparciem wielu uczniów (wyprawka szkolna dla pierwszaków, obiady finansowane poprzez MOPS, „szklana mleka” i wypoczynek letni finansowane z budżetu miasta)
- ✓ Dzieci i młodzież mają możliwość korzystania z basenu
- ✓ Brak barier architektonicznych w Szkole Podstawowej Intergracyjnej nr 8
- ✓ Kompleksowo zorganizowany dowóz dzieci do szkół
- ✓ Zabezpieczenie żywienia dla dzieci zainteresowanych i objętych pomocą społeczną.

Problemy

- ✓ Występowanie niepokojących zachowań agresywnych wśród dzieci i młodzieży
- ✓ Niepokojąca tendencja wzrostu zachowań nagannych
- ✓ Konieczność rozszerzenia oferty zajęć pozalekcyjnych dla młodzieży zdolnej i zaniedbanej wychowawczo
- ✓ Zły stan techniczny niektórych obiektów (P 6, P 15, SP 4, SP 6, SPI 8, G 2, G 3)
- ✓ Niedostosowanie bloków żywieniowych w przedszkolach i w stołówkach szkolnych do wymogów sanitarnych
- ✓ Duże dysproporcje kosztów utrzymania ucznia w szkołach podstawowych
- ✓ Odbiegające od standardu warunki edukacji w SP 6, 7, 8 (brak sal gimnastycznych)
- ✓ Brak możliwości edukacji w oddziałach integracyjnych na poziomie gimnazjum